



Statistische Berichte

Umsätze und ihre Besteuerung (Umsatzsteuer-Veranlagungen) in Bayern 2012



L IV 7 j 2012
Hrsg. im Februar 2017
Bestellnr. L4700C 201200

Zeichenerklärung

- 0 mehr als nichts, aber weniger als die Hälfte der kleinsten in der Tabelle nachgewiesenen Einheit
- nichts vorhanden oder keine Veränderung
- / keine Angaben, da Zahlen nicht sicher genug
- Zahlenwert unbekannt, geheimzuhalten oder nicht rechenbar
- ... Angabe fällt später an
- X Tabellenfach gesperrt, da Aussage nicht sinnvoll
- () Nachweis unter dem Vorbehalt, dass der Zahlenwert erhebliche Fehler aufweisen kann
- p vorläufiges Ergebnis
- r berichtigtes Ergebnis
- s geschätztes Ergebnis
- D Durchschnitt
- ≙ entspricht

Auf- und Abrunden

Im Allgemeinen ist ohne Rücksicht auf die Endsummen auf- bzw. abgerundet worden. Deshalb können sich bei der Summierung von Einzelangaben geringfügige Abweichungen zu den ausgewiesenen Endsummen ergeben. Bei der Aufgliederung der Gesamtheit in Prozent kann die Summe der Einzelwerte wegen Rundens vom Wert 100 % abweichen. Eine Abstimmung auf 100 % erfolgt im Allgemeinen nicht.

Publikationsservice

Das Bayerische Landesamt für Statistik veröffentlicht jährlich über 400 Publikationen. Das aktuelle Veröffentlichungsverzeichnis ist im Internet als Datei verfügbar, kann aber auch als Druckversion kostenlos zugesandt werden.

Kostenlos

ist der Download der meisten Veröffentlichungen, z.B. von Statistischen Berichten (PDF- oder Excel-Format).

Kostenpflichtig

sind alle Printversionen (auch von Statistischen Berichten), Datenträger und ausgewählte Dateien (z.B. von Verzeichnissen, von Beiträgen, vom Jahrbuch).

Newsletter Veröffentlichungen

Die Themenbereiche können individuell ausgewählt werden. Über Neuerscheinungen wird aktuell informiert.

Webshop

Alle Veröffentlichungen sind im Internet verfügbar unter www.statistik.bayern.de/veroeffentlichungen

Impressum

Statistische Berichte

bieten in tabellarischer Form neuestes Zahlenmaterial der jeweiligen Erhebung. Dieses wird, soweit erforderlich, methodisch erläutert und kurz kommentiert.

Herausgeber, Druck und Vertrieb

Bayerisches Landesamt für Statistik
Nürnberger Straße 95
90762 Fürth

Papier

Gedruckt auf umweltfreundlichem Papier, chlorfrei gebleicht.

Vertrieb

E-Mail vertrieb@statistik.bayern.de
Telefon 089 2119-3205, 0911 98208-6270
Telefax 089 2119-3457

Auskunftsdienst

E-Mail info@statistik.bayern.de
Telefon 089 2119-3218
Telefax 089 2119-13580

© Bayerisches Landesamt für Statistik, Fürth 2017
Vervielfältigung und Verbreitung, auch auszugsweise, mit Quellenangabe gestattet.

Hinweis: Diese Druckschrift wird im Rahmen der Öffentlichkeitsarbeit der Bayerischen Staatsregierung herausgegeben. Sie darf weder von Parteien noch von Wahlwerbern oder Wahlhelfern im Zeitraum von fünf Monaten vor einer Wahl zum Zwecke der Wahlwerbung verwendet werden. Dies gilt für Landtags-, Bundestags-, Kommunal- und Europawahlen. Missbräuchlich ist während dieser Zeit insbesondere die Verteilung auf Wahlveranstaltungen, an Informationsständen der Parteien sowie das Einlegen, Aufdrucken und Aufkleben parteipolitischer Informationen oder Werbemittel. Untersagt ist gleichfalls die Weitergabe an Dritte zum Zwecke der Wahlwerbung. Auch ohne zeitlichen Bezug zu einer bevorstehenden Wahl darf die Druckschrift nicht in einer Weise verwendet werden, die als Parteinahme der Staatsregierung zugunsten einzelner politischer Gruppen verstanden werden könnte. Den Parteien ist es gestattet, die Druckschrift zur Unterrichtung ihrer eigenen Mitglieder zu verwenden.

Inhaltsverzeichnis

Vorbemerkungen	4
Methodische Hinweise	4
Erläuterungen	5
Muster der Vordrucke der Umsatzsteuererklärung 2012	8
Abbildungen	
Abb. 1 Vereinfachtes Schema zur Darstellung der steuerbaren Umsätze	6
Abb. 2 Überblick über die Gliederung der Klassifikation der Wirtschaftszweige (Ausgabe 2008)	7
Abb. 3 Steuerpflichtige und deren Lieferungen und Leistungen in Bayern in den Jahren 2007 bis 2012	15
Abb. 4 Anteile der Steuerpflichtigen und deren Umsatz aus Lieferungen und Leistungen in Bayern 2012 nach Wirtschaftsabschnitten (WZ 2008)	15
Abb. 5 Anteile der Steuerpflichtigen mit einem Umsatz bis einschließlich 17 500 Euro in Bayern 2012 nach Wirtschaftsabschnitten (WZ 2008)	16
Abb. 6 Lieferungen und Leistungen in Bayern 2012 nach Steuersätzen und ausgewählten Wirtschaftsabschnitten	16
Tabellen	
Tabelle 1 Steuerpflichtige sowie Lieferungen und Leistungen in Bayern 2012 nach Umsatzgrößenklassen – Ergebnisse der Umsatzsteuerstatistik (Veranlagungen) im Vergleich zur Umsatzsteuerstatistik (Voranmeldungen).....	17
Tabelle 2 Steuerliche Merkmale der Umsatzsteuerstatistik (Veranlagungen) im Detail in Bayern 2012	18
Tabelle 3 Steuerpflichtige, Steuerbarer Umsatz und verbleibende Umsatzsteuer/Überschuss in Bayern 2012 nach Wirtschaftszweiggruppen	20
Tabelle 4a Steuerpflichtige sowie Lieferungen und Leistungen bis unter 1 Million Euro in Bayern 2012 nach Umsatzgrößenklassen und Wirtschaftszweiggruppen	38
Tabelle 4b Steuerpflichtige sowie Lieferungen und Leistungen von 1 Million Euro und mehr in Bayern 2012 nach Umsatzgrößenklassen und Wirtschaftszweiggruppen	56
Tabelle 5 Steuerpflichtige sowie Lieferungen und Leistungen in Bayern 2012 nach Rechtsformen und Wirtschaftsabschnitten	74
Tabelle 6 Steuerpflichtige und steuerfreie Lieferungen und Leistungen in Bayern 2012 nach Steuersätzen, Vorsteuerabzug und Wirtschaftszweiggruppen.....	76
Tabelle 7 Steuerpflichtige, Steuerbarer Umsatz und verbleibende Umsatzsteuer/Überschuss in Bayern 2012 nach kreisfreien Städten und Landkreisen.....	94

Vorbemerkungen

Die im jährlichen Turnus durchzuführende Umsatzsteuerstatistik liefert für die Gesetzgebung und Verwaltung Unterlagen über die steuerliche Belastung der Umsätze sowie über die Auswirkungen einzelner steuerlicher Bestimmungen. Die Statistik gibt aber auch einen Einblick in die Struktur und Höhe der Umsätze und kennzeichnet damit die branchenmäßige und regionale Wirtschaftsentwicklung.

Als Ergänzung zur Umsatzsteuerstatistik der Voranmeldungen wird die Umsatzsteuerstatistik der Veranlagungen (Jahreserklärungen) durchgeführt. Diese enthält – anders als die Umsatzsteuerstatistik der Voranmeldungen, welche nur die monatlichen bzw. vierteljährlichen Voranmeldungen der Unternehmen mit einem Umsatz über 17 500 Euro im Jahr erfasst - zudem Jahreszahler und Kleinunternehmer. Die Umsatzsteuererklärung der Veranlagungen erfasst alle Unternehmen, die im Berichtsjahr gesetzlich verpflichtet waren, Umsatzsteuererklärungen abzugeben und deren Steuerfestsetzung bis zum Ende des dritten auf das Berichtsjahr folgenden Jahres stattgefunden hat. Dazu zählen auch Unternehmen mit einem Umsatz von Null oder mit negativen Umsätzen. Die Erhebungsgesamtheit besteht aus Festsetzungen und vereinzelt auch aus Schätzungen (bei nicht rechtzeitiger Abgabe der Erklärung).

Teilweise sehen die Finanzverwaltungen zudem von der Abgabepflicht ab oder fordern Unternehmen nur mehrjährlich zur Abgabe einer Umsatzsteuererklärung auf, wenn keine Steuereinnahmen zu erwarten sind. Dieses Durchführungsverfahren variiert zwischen den einzelnen Finanzverwaltungen. Es ist daher davon auszugehen, dass nicht alle umsatzsteuerpflichtigen Unternehmen in der Umsatzsteuerstatistik (Veranlagungen) erfasst sind. Dies gilt bspw. für die Kleinunternehmer oder die Land- und Forstwirte.

Eine frühzeitigere Veröffentlichung der Ergebnisse ist nicht sinnvoll, da das Berichtsjahr aufgrund der Abgabefristen für Steuererklärungen hier nur eingeschränkt abgebildet werden könnte. Die Vernachlässigung des vierten möglichen Abgabejahres der Steuererklärung bei der Aufbereitung ist ein Kompromiss zwischen Aktualität und größtmöglicher Vollständigkeit.

Methodische Hinweise

Rechtliche Grundlagen

Rechtsgrundlage für die Umsatzsteuerstatistik ist das Gesetz über Steuerstatistiken (StStatG), veröffentlicht als Art. 35 des Jahressteuergesetzes 1996 vom 11. Oktober 1995 (BGBl. I S. 1250, 1409) in seiner jeweils geltenden Fassung.

Maßgebend für die Erfassung und Besteuerung der Umsätze und innergemeinschaftlichen Erwerbe im Veranlagungsjahr 2012 war das Umsatzsteuergesetz (UStG) in der Fassung der Bekanntmachung vom 21. Februar 2005 (BGBl. I S. 386), zuletzt geändert durch Gesetz vom 06.12.2011 (BGBl. I S. 2562) (bzw. in der für das Veranlagungsjahr 2012 jeweils geltenden Fassung).

Erhebungsunterlagen und Durchführung

Die Umsatzsteuerstatistik ist eine Sekundärstatistik. Die Erhebung wird seit 2006 jährlich durchgeführt. Als Erhebungsgrundlage für das Veranlagungsjahr 2012 standen, wie schon in den vorangegangenen Statistikjahren, Datensätze der Finanzverwaltung mit anonymisierten Angaben aus den Umsatzsteuerjahreserklärungen und dem Grundinformationsdienst zur Verfügung. Die von der Finanzverwaltung erfassten Merkmale können den Vordruckmustern auf den Seiten 8 ff. entnommen werden.

Bei Unternehmen, die in mehreren wirtschaftlichen Bereichen tätig waren, erfolgte die wirtschaftssystematische Zuordnung des Gesamtumsatzes zu dem einen Wirtschaftszweig, der den **Schwerpunkt der wirtschaftlichen Tätigkeit** darstellte. Die regionale Zuordnung des gesamten Unternehmensumsatzes einschließlich der Umsätze von Filialen, Zweigstellen und Tochterunternehmen erfolgte an dem für den **Sitz der Geschäftsleitung zuständigen Finanzamtes** des Unternehmens. Dadurch sind dem Erkenntniswert der Umsatzsteuerstatistik insbesondere auf regionaler Basis Grenzen gesetzt. Ergebnisse der Umsatzsteuerstatistik liegen bis auf Gemeindeebene vor, der regionalen Gliederung liegt der Gebietsstand 31. Dezember 2012 zugrunde.

Erläuterungen

Als **Umsatzsteuerpflichtige** gelten Unternehmer im Sinne des § 2 Abs. 1 UStG. Danach ist Unternehmer, wer eine gewerbliche oder berufliche Tätigkeit selbstständig und nachhaltig ausübt. Das Unternehmen umfasst die gesamte gewerbliche oder berufliche Tätigkeit des Unternehmers.

Der **steuerbare Umsatz** (§ 1 UStG) umfasst alle Lieferungen und sonstigen Leistungen, den Eigenverbrauch und die eigenverbrauchsähnlichen Vorgänge sowie seit 1993 auch die innergemeinschaftlichen Erwerbe, unabhängig davon, ob diese Umsätze steuerpflichtig oder steuerfrei sind.

Bemessungsgrundlage für Lieferungen und sonstige Leistungen sowie für die innergemeinschaftlichen Erwerbe ist das Entgelt (§ 10 Abs. 1 UStG). Der Eigenverbrauch sowie die eigenverbrauchsähnlichen Vorgänge werden nach dem Einkaufspreis zuzüglich der Nebenkosten oder nach den Selbstkosten bewertet (§ 10 Abs. 4 Nr. 1-3 UStG). Die Umsatzsteuer gehört nicht zur Bemessungsgrundlage.

Der allgemeine **Steuersatz** für steuerpflichtige Umsätze beträgt 19 Prozent (§ 12 Abs. 1 UStG). Der ermäßigte Steuersatz liegt für die nach § 12 Abs. 2 UStG begünstigten Umsätze bei 7 Prozent.

Wendet man die Steuersätze auf die Bemessungsgrundlage an, ergibt sich die **Umsatzsteuer vor Abzug der Vorsteuerbeträge**.

Der Unternehmer kann nach § 15 Abs. 1 UStG die ihm im Geschäftsverkehr von anderen Unternehmen gesondert in Rechnung gestellte Umsatzsteuer als **Vorsteuer** von seiner Umsatzsteuerschuld abziehen.

Innerhalb der Umsatzsteuerstatistik (Veranlagungen) wird – abweichend von der Umsatzsteuerstatistik der Voranmeldungen – die **verbleibende Umsatzsteuer/Überschuss** (Abschlusszahlung oder Erstattungsbeitrag) ausgewiesen. Diese wird aus der Umsatzsteuer auf die steuerpflichtigen Umsätze abzüglich der abziehbaren Vorsteuerbeträge und der sonstigen Kürzungsbeträge errechnet. Zieht man hiervon noch die für das Jahr vorab geleisteten Umsatzsteuer-Vorauszahlungen (Umsatzsteuer-Voranmeldungen) ab, so erhält man den Betrag, der noch an die Finanzkasse gezahlt werden muss bzw. den Umsatzsteuererstattungsanspruch.

Nach § 19 Abs. 1 UStG wird die Umsatzsteuer nicht erhoben, wenn der Gesamtumsatz 17.500 Euro im Vorjahr nicht überstiegen hat und voraussichtlich 50.000 Euro im laufenden Jahr nicht übersteigen wird (**Kleinunternehmer**). Hier ist dann auch kein Vorsteuerabzug möglich. Ein Verzicht auf die Steuerbefreiung ist jedoch nach § 19 Abs. 2 UStG möglich.

Abb. 1 gibt einen Gesamtüberblick über die steuerbaren Umsätze, die sich aus steuerpflichtigen und steuerfreien Umsätzen zusammensetzen.

Der Umsatzsteuer unterliegen nach § 1 Abs. 1 UStG die folgenden steuerbaren Umsätze:

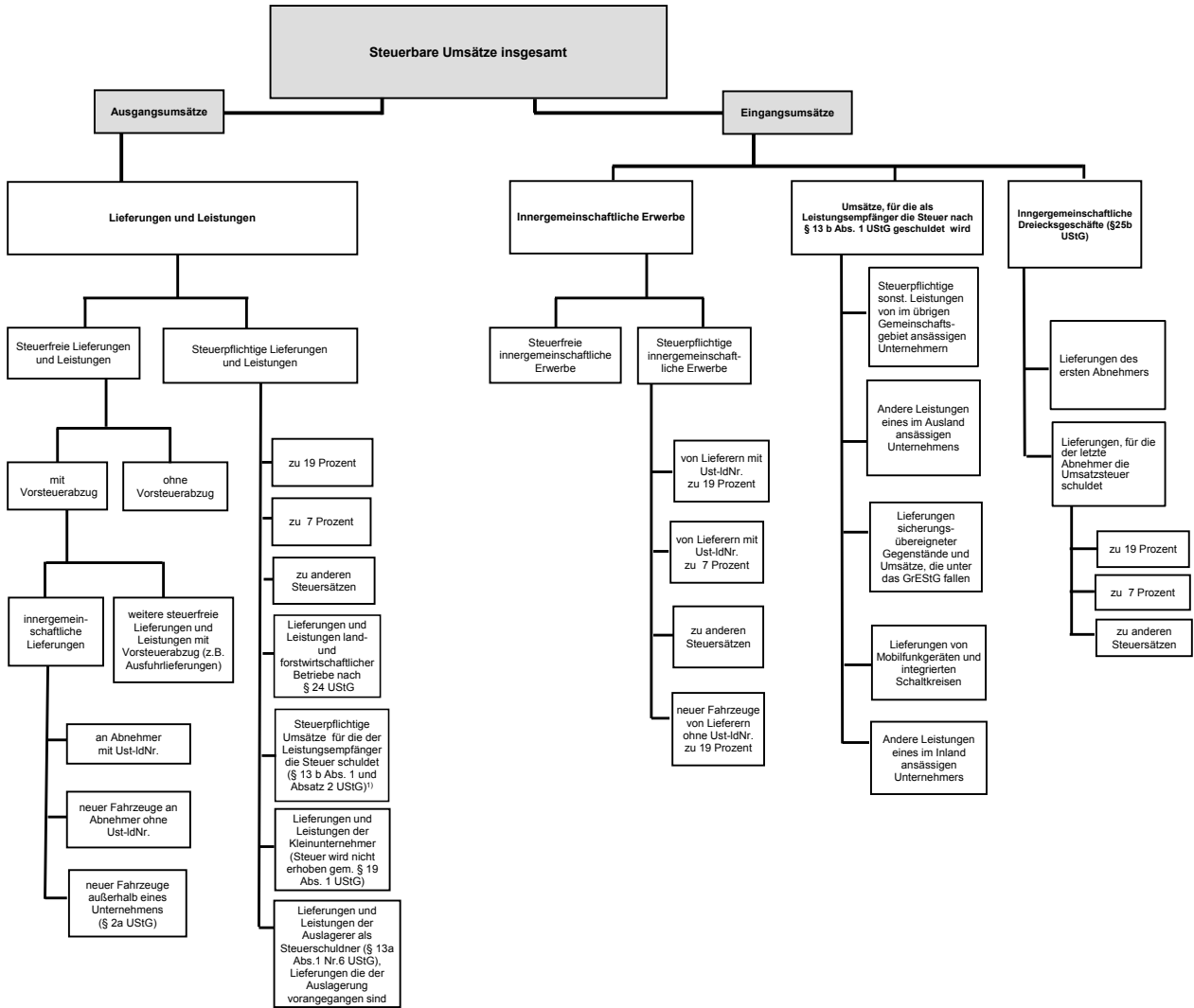
- die Lieferungen und sonstigen Leistungen, die ein Unternehmer im Inland gegen Entgelt im Rahmen seines Unternehmens ausführt.
- die Einfuhr von Gegenständen aus dem Drittlandsgebiet in das Inland (Einfuhrumsatzsteuer).
- der innergemeinschaftliche Erwerb im Inland gegen Entgelt.

Die Einfuhrumsätze sind nicht Gegenstand der Umsatzsteuerstatistik.

Wirtschaftssystematische Zuordnung

Der Branchenzuordnung der Umsatzsteuerstatistik liegt seit dem Berichtsjahr 2009 die Klassifikation der Wirtschaftszweige, Ausgabe 2008 (WZ 2008), Tiefengliederung für Steuerstatistiken (GKZ 2008) zugrunde. - Vergl. **Abb. 2**

Abb. 1 Vereinfachtes Schema zur Darstellung der steuerbaren Umsätze



¹⁾ Zur Abbildung des Ausgangsumsatzes werden diese nachrichtlich mitgeteilten steuerpflichtigen Umsätze zu den Lieferungen und Leistungen hinzugezählt.

Abb. 2 Überblick über die Gliederung der Klassifikation der Wirtschaftszweige (Ausgabe 2008)

Abschnitt	Abteilung ¹⁾	Bezeichnung
A	01 - 03	Land- und Forstwirtschaft, Fischerei
B	05 - 09	Bergbau und Gewinnung von Steinen und Erden
C	10 - 33	Verarbeitendes Gewerbe
	10 - 12	Herstellung von Nahrungs- und Genussmitteln, Getränken und Tabakerzeugn.
	13 - 15	Herstellung von Textilien, Bekleidung, Leder, Lederwaren und Schuhen
	16 - 18	Herstellung von Holzwaren, Papier, Pappe und Waren daraus, Herstellung von Druckerzeugnissen
	19	Kokerei, Mineralölverarbeitung
	20	Herstellung von chemischen Erzeugnissen
	21	Herstellung von pharmazeutischen Erzeugnissen
	22 - 23	Herstellung von Gummi- und Kunststoffwaren, sowie von Glas und Glaswaren, Keramik, Verarbeitung von Steinen und Erden
	24 - 25	Metallerzeugung und -bearbeitung, Herstellung von Metallerzeugnissen
	26	Herstellung von Datenverarbeitungsgeräten, elektronischen und optischen Erzeugnissen
	27	Herstellung von elektrischen Ausrüstungen
	28	Maschinenbau
	29 - 30	Fahrzeugbau
	31 - 33	Herstellung von Möbeln und sonstigen Waren; Reparatur und Installation von Maschinen und Ausrüstungen
D	35	Energieversorgung
E	36 - 39	Wasserversorgung; Abwasser- und Abfallentsorgung und Beseitigung von Umweltverschmutzungen
F	41 - 43	Baugewerbe
G	45 - 47	Handel; Instandhaltung und Reparatur von Kraftfahrzeugen
H	49 - 53	Verkehr und Lagerei
I	55 - 56	Gastgewerbe
J	58 - 63	Information und Kommunikation
	58 - 60	Verlagswesen, audiovisuelle Medien und Rundfunk
	61	Telekommunikation
	62 - 63	IT- und Informationsdienstleistungen
K	64 - 66	Erbringung von Finanz- und Versicherungsdienstleistungen
L	68	Grundstücks- und Wohnungswesen
M	69 - 75	Erbringung von freiberuflichen, wissenschaftlichen und technischen Dienstleistungen
	69 - 71	Erbringung von freiberuflichen und technischen Dienstleistungen
	72	Forschung und Entwicklung
	73 - 75	Sonstige freiberufliche, wissenschaftliche und technische Tätigkeiten
N	77 - 82	Erbringung von sonstigen wirtschaftlichen Dienstleistungen
O ²⁾	84	Öffentliche Verwaltung, Verteidigung; Sozialversicherung
P	85	Erziehung und Unterricht
Q	86 - 88	Gesundheits- und Sozialwesen
	86	Gesundheitswesen
	87 - 88	Heime und Sozialwesen
R	90 - 93	Kunst, Unterhaltung und Erholung
S	94 - 96	Erbringung von sonstigen Dienstleistungen
T ²⁾	97 - 98	Private Haushalte mit Hauspersonal
U ²⁾	99	Exterritoriale Organisationen und Körperschaften

¹⁾ Die Abteilungen sind gegliedert in Gruppen (3-Steller), diese in Klassen (4-Steller) und diese in Unterklassen (5-Steller).

²⁾ In der Umsatzsteuerstatistik nicht vorkommend.

– Bitte weiße Felder ausfüllen oder ankreuzen, Anleitung beachten –

Zeile

An das Finanzamt

Eingangsstempel

1

Steuernummer

3

Umsatzsteuererklärung

121

5

Berechtigte Steuererklärung (falls ja, bitte eine „1“ eintragen)

110

50

12

1

99

11

A. Allgemeine Angaben

Name des Unternehmers

7

ggf. abweichender Firmenname

8

Art des Unternehmens

9

Straße, Haus-Nr.

10

PLZ

Ort

11

Telefon

12

E-Mail-Adresse

13

Dauer der Unternehmereigenschaft

(nur ausfüllen, falls nicht vom 1. Januar bis zum 31. Dezember 2012)

vom

bis zum

15

1. Zeitraum

T T M M

T T M M

16

2. Zeitraum

T T M M

T T M M

Die Abschlusszahlung ist binnen einem Monat nach der Abgabe der Steuererklärung zu entrichten (§ 18 Abs. 4 UStG). Ein Erstattungsbetrag wird auf das dem Finanzamt benannte Konto überwiesen, soweit der Betrag nicht mit Steuerschulden verrechnet wird.

18

Verrechnung des Erstattungsbetrages erwünscht / Erstattungsbetrag ist abgetreten

(falls ja, bitte eine „1“ eintragen)

129

19

Geben Sie bitte die Verrechnungswünsche auf einem besonderen Blatt an oder auf dem beim Finanzamt erhältlichen Vordruck „Verrechnungsantrag“.

20

Ein Umsatzsteuerbescheid ergeht nur, wenn von Ihrer Berechnung der Umsatzsteuer abgewichen wird.

Hinweis nach den Vorschriften der Datenschutzgesetze: Die mit der Steuererklärung angeforderten Daten werden auf Grund der §§ 149 ff. der Abgabenordnung sowie der §§ 18, 18b des Umsatzsteuergesetzes erhoben. Die Angabe der Telefonnummer und der E-Mail-Adresse ist freiwillig.

22

B. Angaben zur Besteuerung der Kleinunternehmer (§ 19 Abs. 1 UStG)

Die Zeilen 24 und 25 sind nur auszufüllen, wenn der Umsatz 2011 (zuzüglich Steuer) nicht mehr als 17 500 € betragen hat und auf die Anwendung des § 19 Abs. 1 UStG nicht verzichtet worden ist.

Betrag
volle EUR

24

Umsatz im Kalenderjahr 2011 }

238

(Berechnung nach § 19 Abs. 1 und 3 UStG)

25

Umsatz im Kalenderjahr 2012 }

239

Unterschrift

Ich habe dieser Steuererklärung die Anlage UR

Bei der Anfertigung dieser Steuererklärung einschließlich der Anlagen hat mitgewirkt:

27

beigelegt.

28

nicht beigelegt, weil ich darin keine Angaben zu machen hatte.

29

30

Datum, eigenhändige Unterschrift des Unternehmers

Steuernummer:

Zeile	C. Steuerpflichtige Lieferungen, sonstige Leistungen und unentgeltliche Wertabgaben	Bemessungsgrundlage ohne Umsatzsteuer volle EUR	EUR	Steuer	Ct
32	Umsätze zum allgemeinen Steuersatz				
33	Lieferungen und sonstige Leistungen zu 19 %	177			,
34	Unentgeltliche Wertabgaben				
34	a) Lieferungen nach § 3 Abs. 1b UStG zu 19 %	178			,
35	b) Sonstige Leistungen nach § 3 Abs. 9a UStG . . . zu 19 %	179			,
36	Umsätze zum ermäßigten Steuersatz				
36	Lieferungen und sonstige Leistungen zu 7 %	275			,
37	Unentgeltliche Wertabgaben				
37	a) Lieferungen nach § 3 Abs. 1b UStG zu 7 %	195			,
38	b) Sonstige Leistungen nach § 3 Abs. 9a UStG . . . zu 7 %	196			,
39					
40					
41					
42	Umsätze zu anderen Steuersätzen	155	156		,
43					
44					
45					
46	Umsätze land- und forstwirtschaftlicher Betriebe nach § 24 UStG				
47	a) Lieferungen in das übrige Gemeinschaftsgebiet an Abnehmer mit USt-IdNr.	777			
48	b) Steuerpflichtige Lieferungen (einschließlich unentgeltlicher Wertabgaben) von Sägewerkserzeugnissen , die in der Anlage 2 zum UStG nicht aufgeführt sind	255	256		,
49	c) Steuerpflichtige Umsätze (einschließlich unentgeltlicher Wertabgaben) von Getränken , die in der Anlage 2 zum UStG nicht aufgeführt sind, sowie von alkoholischen Flüssigkeiten (z.B. Wein) zu 8,3%	344			,
50					
51	Umsätze zu anderen Steuersätzen	257	258		,
52	d) Übrige steuerpflichtige Umsätze land- und forstwirtschaftlicher Betriebe, für die keine Steuer zu entrichten ist . . .	361			
53					
54					
55	Steuer infolge Wechsels der Besteuerungsform: Nachsteuer/Anrechnung der Steuer, die auf bereits versteuerte Anzahlungen entfällt (im Falle der Anrechnung bitte auch Zeile 57 ausfüllen)		317		,
56	Betrag der Anzahlungen, für die die anzurechnende Steuer in Zeile 56 angegeben worden ist	367			
57					
58	Nachsteuer auf versteuerte Anzahlungen u.ä. wegen Steuersatzänderung		319		,
59					
60	Summe (zu übertragen in Zeile 92)				,



Steuernummer:

Zeile	D. Abziehbare Vorsteuerbeträge (ohne die Berichtigung nach § 15a UStG)	Steuer	
		EUR	Ct
61			
62	Vorsteuerbeträge aus Rechnungen von anderen Unternehmern (§ 15 Abs. 1 Satz 1 Nr. 1 UStG) ...	320	
63	Vorsteuerbeträge aus innergemeinschaftlichen Erwerben von Gegenständen (§ 15 Abs. 1 Satz 1 Nr. 3 UStG)	761	
64	Entrichtete Einfuhrumsatzsteuer (§ 15 Abs. 1 Satz 1 Nr. 2 UStG)	762	
65	Vorsteuerabzug für die Steuer, die der Abnehmer als Auslagerer nach § 13a Abs. 1 Nr. 6 UStG schuldet (§ 15 Abs. 1 Satz 1 Nr. 5 UStG)	466	
66	Vorsteuerbeträge aus Leistungen im Sinne des § 13b UStG (§ 15 Abs. 1 Satz 1 Nr. 4 UStG)	467	
67	Vorsteuerbeträge, die nach den allgemeinen Durchschnittssätzen berechnet sind (§ 23 UStG)	333	
68	Vorsteuerbeträge nach dem Durchschnittssatz für bestimmte Körperschaften, Personenvereinigungen und Vermögensmassen (§ 23a UStG)	334	
69	Vorsteuerabzug für innergemeinschaftliche Lieferungen neuer Fahrzeuge außerhalb eines Unternehmens (§ 2a UStG) sowie von Kleinunternehmern i.S.d. § 19 Abs. 1 UStG (§ 15 Abs. 4a UStG) ..	759	
70	Vorsteuerbeträge aus innergemeinschaftlichen Dreiecksgeschäften (§ 25b Abs. 5 UStG)	760	
71	Summe		
E. Berichtigung des Vorsteuerabzugs (§ 15a UStG)			
72	Sind im Kalenderjahr 2012 Grundstücke, Grundstücksteile, Gebäude oder Gebäudeteile , für die Vorsteuer abgezogen worden ist, erstmals tatsächlich verwendet worden? Falls ja, bitte eine „1“ eintragen	370	
73	(Geben Sie bitte auf besonderem Blatt für jedes Grundstück oder Gebäude gesondert an: Lage, Zeitpunkt der erstmaligen tatsächlichen Verwendung, Art und Umfang der Verwendung im Erstjahr, insgesamt angefallene Vorsteuer, in den Vorjahren - Investitionsphase - bereits abgezogene Vorsteuer)		
74			
75	Haben sich im Jahr 2012 die für den ursprünglichen Vorsteuerabzug maßgebenden Verhältnisse geändert bei		
76	1. Grundstücken, Grundstücksteilen, Gebäuden oder Gebäudeteilen , die innerhalb der letzten 10 Jahre erstmals tatsächlich und nicht nur einmalig zur Ausführung von Umsätzen verwendet worden sind? Falls ja, bitte eine „1“ eintragen	371	
77	2. anderen Wirtschaftsgütern und sonstigen Leistungen , die innerhalb der letzten 5 Jahre erstmals tatsächlich und nicht nur einmalig zur Ausführung von Umsätzen verwendet worden sind? Falls ja, bitte eine „1“ eintragen	372	
78	3. Wirtschaftsgütern und sonstigen Leistungen , die nur einmalig zur Ausführung von Umsätzen verwendet worden sind? Falls ja, bitte eine „1“ eintragen	369	
79	Die Verhältnisse, die ursprünglich für die Beurteilung des Vorsteuerabzugs maßgebend waren, haben sich seitdem geändert durch		
80	<input checked="" type="checkbox"/> Veräußerung	<input checked="" type="checkbox"/> Lieferung i.S. des § 3 Abs. 1b UStG	<input checked="" type="checkbox"/> Wechsel der Besteuerungsform, § 15a Abs. 7 UStG
81	<input checked="" type="checkbox"/> Nutzungsänderung, und zwar		
82	<input checked="" type="checkbox"/> Übergang von steuerpflichtiger zu steuerfreier Vermietung oder umgekehrt bzw. Änderung des Verwendungsschlüssels bei gemischt genutzten Grundstücken (insbesondere bei Mieterwechsel)		
83	<input checked="" type="checkbox"/> steuerfreie Vermietung bisher eigengewerblich genutzter Räume oder umgekehrt; Übergang von einer Vermietung für NATO- oder ähnliche Zwecke zu einer nach § 4 Nr. 12 UStG steuerfreien Vermietung		
84	<input checked="" type="checkbox"/>		
85	Vorsteuerberichtigungsbeträge	nachträglich abziehbar	zurückzuzahlen
		EUR	Ct
86	zu 1. (Grundstücke usw., § 15a Abs. 1 Satz 2 UStG) ..		
87	zu 2. (andere Wirtschaftsgüter usw., § 15a Abs. 1 Satz 1 UStG)		
88	zu 3. (Wirtschaftsgüter usw., § 15a Abs. 2 UStG)		
89	Summe	357	359
90		zu übertragen in Zeile 100	zu übertragen in Zeile 97

Steuernummer:

Zeile	F. Berechnung der zu entrichtenden Umsatzsteuer	Steuer	
		EUR	Ct
91	Umsatzsteuer auf steuerpflichtige Lieferungen, sonstige Leistungen und unentgeltliche Wertabgaben (aus Zeile 60)		,
93	Umsatzsteuer auf innergemeinschaftliche Erwerbe (aus Zeile 13 der Anlage UR)		,
94	Umsatzsteuer, die vom letzten Abnehmer im innergemeinschaftlichen Dreiecksgeschäft geschuldet wird (§ 25b Abs. 2 UStG) (aus Zeile 20 der Anlage UR)		,
95	Umsatzsteuer, die vom Leistungsempfänger nach § 13b UStG geschuldet wird (aus Zeile 27 der Anlage UR)		,
96	Umsatzsteuer, die vom Abnehmer als Auslagerer geschuldet wird (§ 13a Abs. 1 Nr. 6 UStG) (aus Zeile 30 der Anlage UR)		,
97	Vorsteuerbeträge, die auf Grund des § 15a UStG zurückzuzahlen sind (aus Zeile 89)		,
98	Zwischensumme		,
99	Abziehbare Vorsteuerbeträge (aus Zeile 71)		,
100	Vorsteuerbeträge, die auf Grund des § 15a UStG nachträglich abziehbar sind (aus Zeile 89)		,
101	Verbleibender Betrag		,
102	In Rechnungen unrichtig oder unberechtigt ausgewiesene Steuerbeträge (§ 14c UStG) sowie Steuerbeträge, die nach § 6a Abs. 4 Satz 2 UStG geschuldet werden	318	,
103	Steuerbeträge, die nach § 17 Abs. 1 Satz 6 UStG geschuldet werden	331	,
104	Steuer-, Vorsteuer- und Kürzungsbeträge, die auf frühere Besteuerungszeiträume entfallen (nur für Kleinunternehmer, die § 19 Abs. 1 UStG anwenden)	391	,
105	Umsatzsteuer Überschuss - bitte dem Betrag ein Minuszeichen voranstellen		,
106	Anrechenbare Beträge (aus Zeile 21 der Anlage UN)		,
107	Verbleibende Umsatzsteuer (bitte in jedem Fall ausfüllen) 816 Verbleibender Überschuss – bitte dem Betrag ein Minuszeichen voranstellen -		,
108	Vorauszahlungssoll 2012 (einschließlich Sondervorauszahlung)		,
109	Noch an die Finanzkasse zu entrichten - Abschlusszahlung - (bitte in jedem Fall ausfüllen) 820 Erstattungsanspruch – bitte dem Betrag ein Minuszeichen voranstellen –		,
110			
111			
112			
113			
114	Bearbeitungshinweis		
115	1. Die aufgeführten Daten sind mit Hilfe des geprüften und genehmigten Programms sowie ggf. unter Berücksichtigung der gespeicherten Daten maschinell zu verarbeiten.		
116	2. Die weitere Bearbeitung richtet sich nach den Ergebnissen der maschinellen Verarbeitung.		
117			
118			
119			
120			



– Bitte weiße Felder ausfüllen oder ankreuzen, Anleitung beachten –

Zeile

1 **Steuernummer**

2 **Name des Unternehmers**

3

4

5 **Anlage UR zur Umsatzsteuererklärung** **99** **11**

A. Innersgemeinschaftliche Erwerbe		Bemessungsgrundlage ohne Umsatzsteuer volle EUR	EUR	Steuer	Ct
7	Steuerfreie innersgemeinschaftliche Erwerbe nach §§ 4b und 25c UStG	791			
8	Steuerpflichtige innersgemeinschaftliche Erwerbe (§ 1a UStG)				
9	zum Steuersatz von 19 %	781			,
10	zum Steuersatz von 7 %	793			,
11	zu anderen Steuersätzen	798	799		,
12	neuer Fahrzeuge von Lieferanten ohne USt-IdNr. zum allgemeinen Steuersatz (§ 1b UStG)	794	796		,
13	Summe (zu übertragen in Zeile 93 der Steuererklärung)				,

B. Innersgemeinschaftliche Dreiecksgeschäfte (§ 25b UStG)		Bemessungsgrundlage ohne Umsatzsteuer volle EUR	EUR	Steuer	Ct
15	Lieferungen des ersten Abnehmers	742			
16	Lieferungen, für die der letzte Abnehmer die Umsatzsteuer schuldet				
17	zum Steuersatz von 19 %	751			,
18	zum Steuersatz von 7 %	746			,
19	zu anderen Steuersätzen	747	748		,
20	Summe (zu übertragen in Zeile 94 der Steuererklärung)				,

C. Leistungsempfänger als Steuerschuldner (§ 13b UStG)		Bemessungsgrundlage ohne Umsatzsteuer volle EUR	EUR	Steuer	Ct
22	Steuerpflichtige sonstige Leistungen eines im übrigen Gemeinschaftsgebiet ansässigen Unternehmers (§ 13b Abs. 1 UStG)	846	847		,
23	Andere Leistungen eines im Ausland ansässigen Unternehmers (§ 13b Abs. 2 Nr. 1 und 5 UStG)	871	872		,
24	Lieferungen sicherungsübereigneter Gegenstände und Umsätze, die unter das GrEStG fallen (§ 13b Abs. 2 Nr. 2 und 3 UStG)	873	874		,
25	Lieferungen von Mobilfunkgeräten und integrierten Schaltkreisen (§ 13b Abs. 2 Nr. 10 UStG)	844	845		,
26	Andere Leistungen eines im Inland ansässigen Unternehmers (§ 13b Abs. 2 Nr. 4 und 6 bis 9 UStG)	877	878		,
27	Summe (zu übertragen in Zeile 95 der Steuererklärung)				,

D. Auslagerer als Steuerschuldner (§ 13a Abs. 1 Nr. 6 UStG)		Bemessungsgrundlage ohne Umsatzsteuer volle EUR	EUR	Steuer	Ct
29	Lieferungen, die der Auslagerung vorangegangen sind (§ 4 Nr. 4a Satz 1 Buchst. a Satz 2 UStG)	852	853		,
30	Summe (zu übertragen in Zeile 96 der Steuererklärung)				,

Zeile	E. Steuerfreie Lieferungen, sonstige Leistungen und unentgeltliche Wertabgaben	Bemessungsgrundlage ohne Umsatzsteuer volle EUR
31	Steuerfreie Umsätze mit Vorsteuerabzug	
32	a) Innergemeinschaftliche Lieferungen (§ 4 Nr. 1 Buchst. b UStG)	
33	an Abnehmer mit USt-IdNr.	741
34	neuer Fahrzeuge an Abnehmer ohne USt-IdNr.	744
35	neuer Fahrzeuge außerhalb eines Unternehmens (§ 2a UStG)	749
36	b) Weitere steuerfreie Umsätze mit Vorsteuerabzug (z. B. nach § 4 Nr. 1 Buchst. a, 2 bis 7 UStG)	
37	Ausfuhrlieferungen und Lohnveredelungen an Gegenständen der Ausfuhr (§ 4 Nr. 1 Buchst. a UStG)	
38	Umsätze nach § [] UStG	
39	Umsätze im Sinne des Offshore-Steuerabkommens, des Zusatzabkommens zum NATO-Truppenstatut und des Ergänzungsabkommens zum Protokoll über die NATO-Hauptquartiere	
40	Reiseleistungen nach § 25 Abs. 2 UStG	
41	Summe der Zeilen 37 bis 40	237
42	Steuerfreie Umsätze ohne Vorsteuerabzug	
43	a) nicht zum Gesamtumsatz (§ 19 Abs. 3 UStG) gehörend nach § 4 Nr. 12 UStG (Vermietung und Verpachtung von Grundstücken usw.)	286
44	nach § 4 Nr. [] UStG	287
45	Summe der Zeilen 43 und 44	
46	b) zum Gesamtumsatz (§ 19 Abs. 3 UStG) gehörend	
47	nach § 4 Nr. [] UStG	
48	nach § [] UStG	
49	Summe der Zeilen 47 und 48	240
50	F. Ergänzende Angaben zu Umsätzen	
51	Umsätze, die auf Grund eines Verzichts auf Steuerbefreiung (§ 9 UStG) als steuerpflichtig behandelt worden sind	
52	Steuerpflichtige Umsätze im Sinne des § 13b Abs. 2 Nr. 2 bis 4 und 6 bis 9 UStG eines im Inland ansässigen Unternehmers, für die der Leistungsempfänger die Umsatzsteuer schuldet	209
53	Steuerpflichtige Umsätze im Sinne des § 13b Abs. 2 Nr. 10 UStG eines im Inland ansässigen Unternehmers, für die der Leistungsempfänger die Umsatzsteuer schuldet	210
54	Beförderungs- und Versandungslieferungen in das übrige Gemeinschaftsgebiet (§ 3c UStG)	
55	a) in Abschnitt C der Steuererklärung (Hauptvordruck UST 2 A) enthalten	208
56	b) in anderen EU-Mitgliedstaaten zu versteuern	206
57	Nicht steuerbare sonstige Leistungen gem. § 18b Satz 1 Nr. 2 UStG	721
58	Übrige nicht steuerbare Umsätze (Leistungsort nicht im Inland)	205
59	In den Zeilen 56 bis 58 enthaltene Umsätze, die nach § 15 Abs. 2 und 3 UStG den Vorsteuerabzug ausschließen	204
60	Grenzüberschreitende Personenbeförderungen im Luftverkehr (§ 26 Abs. 3 UStG)	



– Bitte weiße Felder ausfüllen oder ankreuzen, Anleitung beachten –

Zeile

1 **Steuernummer**

Name des Unternehmers

3 **Anlage UN zur Umsatzsteuererklärung für im Ausland ansässige Unternehmer**

99 11

4 **A. Allgemeine Angaben**

Bankverbindung

Kontonummer

Bankleitzahl

IBAN

BIC

Geldinstitut (Zweigstelle) und Ort

Kontoinhaber

lt. Zeile 2 oder

Name

10 Ist für das Kalenderjahr 2012 die **Vergütung von Vorsteuern** (§ 18 Abs. 9 UStG i.V.m. §§ 59 bis 61a UStDV) beantragt worden oder ist beabsichtigt, einen solchen Antrag zu stellen? Nein Ja

11 Zur Wahrnehmung der steuerlichen Pflichten und Rechte als **Bevollmächtigter** (§ 80 AO) ist bestellt:

Name

Zum Empfang von Schriftstücken als **Empfangsbevollmächtigter** (§ 123 AO) ist bestellt:

Straße, Haus-Nr.

PLZ

Ort

E-Mail-Adresse

Telefon

17 Die Umsatzsteuererklärung ist vom Bevollmächtigten unterschrieben. Die Voraussetzungen des § 150 Abs. 3 AO liegen vor.

18 **B. Anrechenbare Beträge**

19 Bei der **Beförderungseinzelbesteuerung** entrichtete Umsatzsteuer (§ 18 Abs. 5b Satz 2 UStG) – bitte Belege beifügen – **888**

20 Entrichtete **Sicherheitsleistungen** (§ 18 Abs. 12 Satz 5 UStG) – bitte Belege beifügen – **886**

21 Summe (zu übertragen in Zeile 106 der Steuererklärung)

EUR Ct

22 **C. Ergänzende Angaben zu Umsätzen**

In den steuerpflichtigen Umsätzen enthaltene Umsätze

23 Beförderungs- und Versandungslieferungen aus dem übrigen Gemeinschaftsgebiet (§ 3c UStG) **898**

In den steuerpflichtigen Umsätzen nicht enthaltene Umsätze

25 Umsätze, für die der Leistungsempfänger die Steuer nach § 13b Abs. 5 Satz 1 i.V.m. Abs. 2 Nr. 10 UStG schuldet **840**

26 Übrige Umsätze, für die der Leistungsempfänger die Steuer nach § 13b Abs. 5 UStG s c bildet **863**

27 Umsätze aus sonstigen Leistungen, die auf elektronischem Weg erbracht wurden (§ 3a Abs. 5 i.V.m. § 3a Abs. 4 Satz 2 Nr. 13 UStG), die bei

29 für Besteuerungszeiträume vom **T T M M** 2012 bis zum **T T M M** 2012 unter der

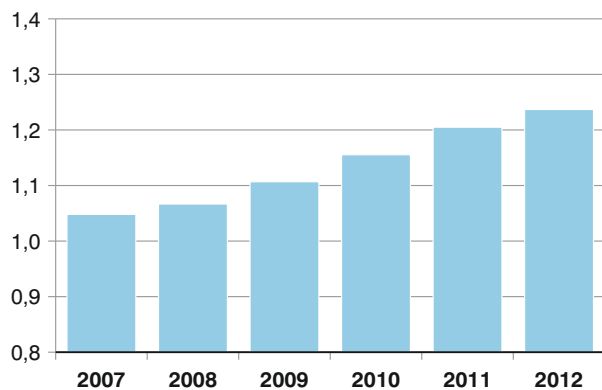
30 Registrierungsnummer für Deutschland erklärt wurden **856**

Bemessungsgrundlage ohne Umsatzsteuer volle EUR

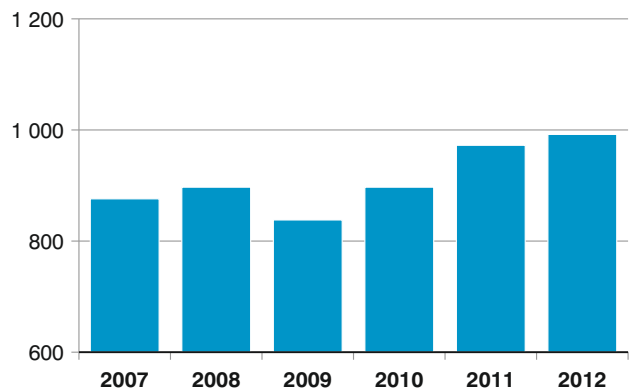
Abb. 3

Steuerpflichtige und deren Lieferungen und Leistungen in Bayern in den Jahren 2007 bis 2012*

Steuerpflichtige
in Millionen



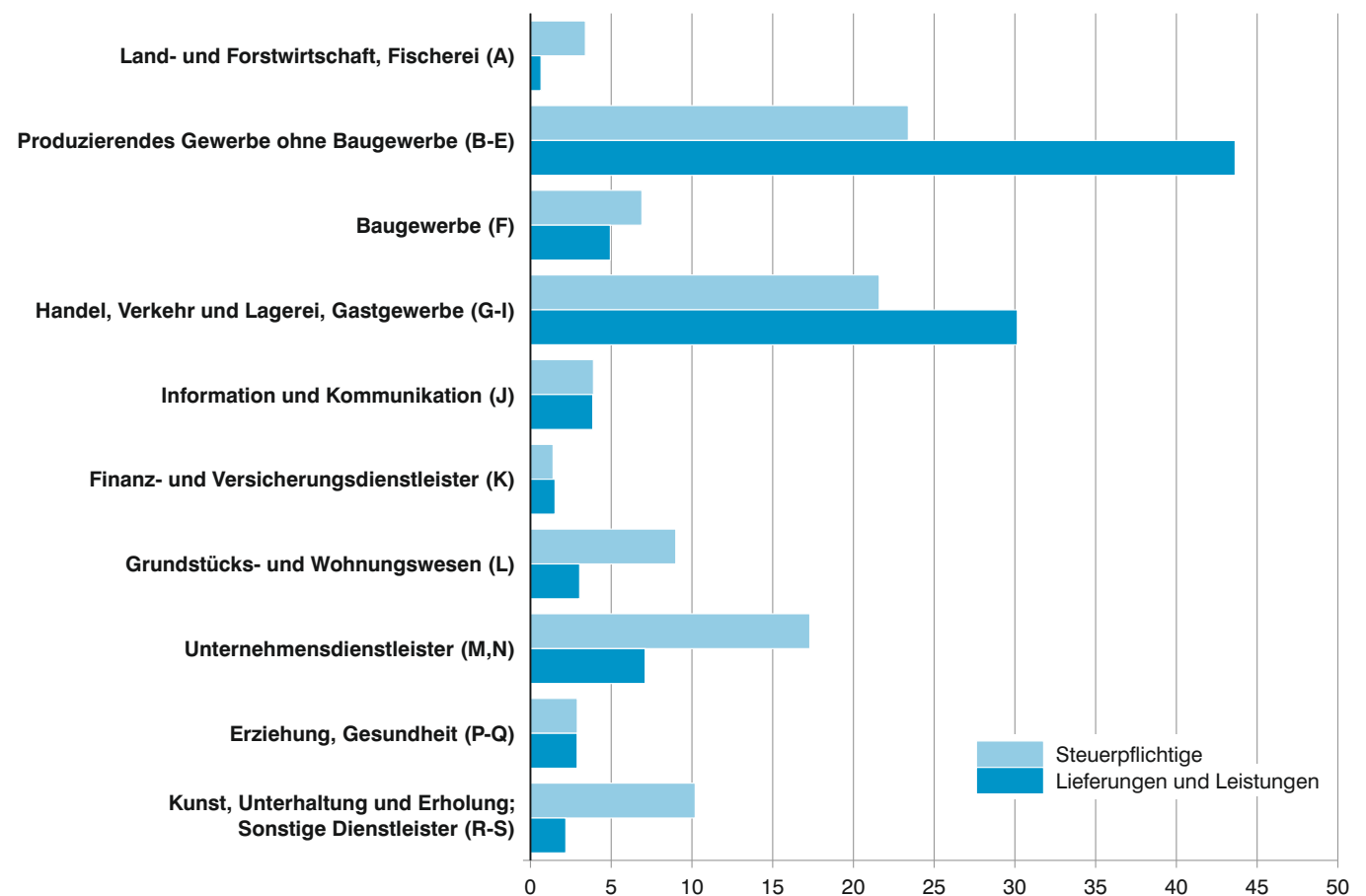
Lieferungen und Leistungen
in Milliarden Euro



* Für detaillierte Informationen siehe Tabelle 1.

Abb. 4

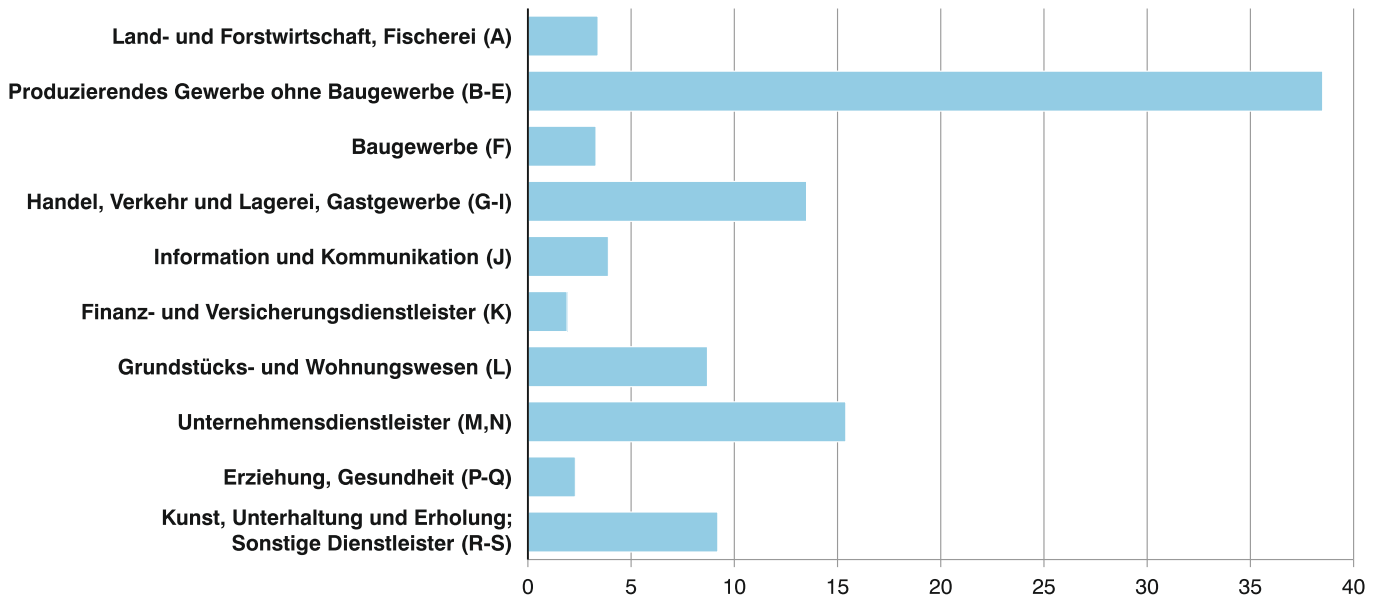
Anteile der Steuerpflichtigen und deren Lieferungen und Leistungen in Bayern 2012 nach Wirtschaftsabschnitten (WZ 2008)*
in Prozent



* Für detaillierte Informationen siehe Tabelle 3.

Abb. 5

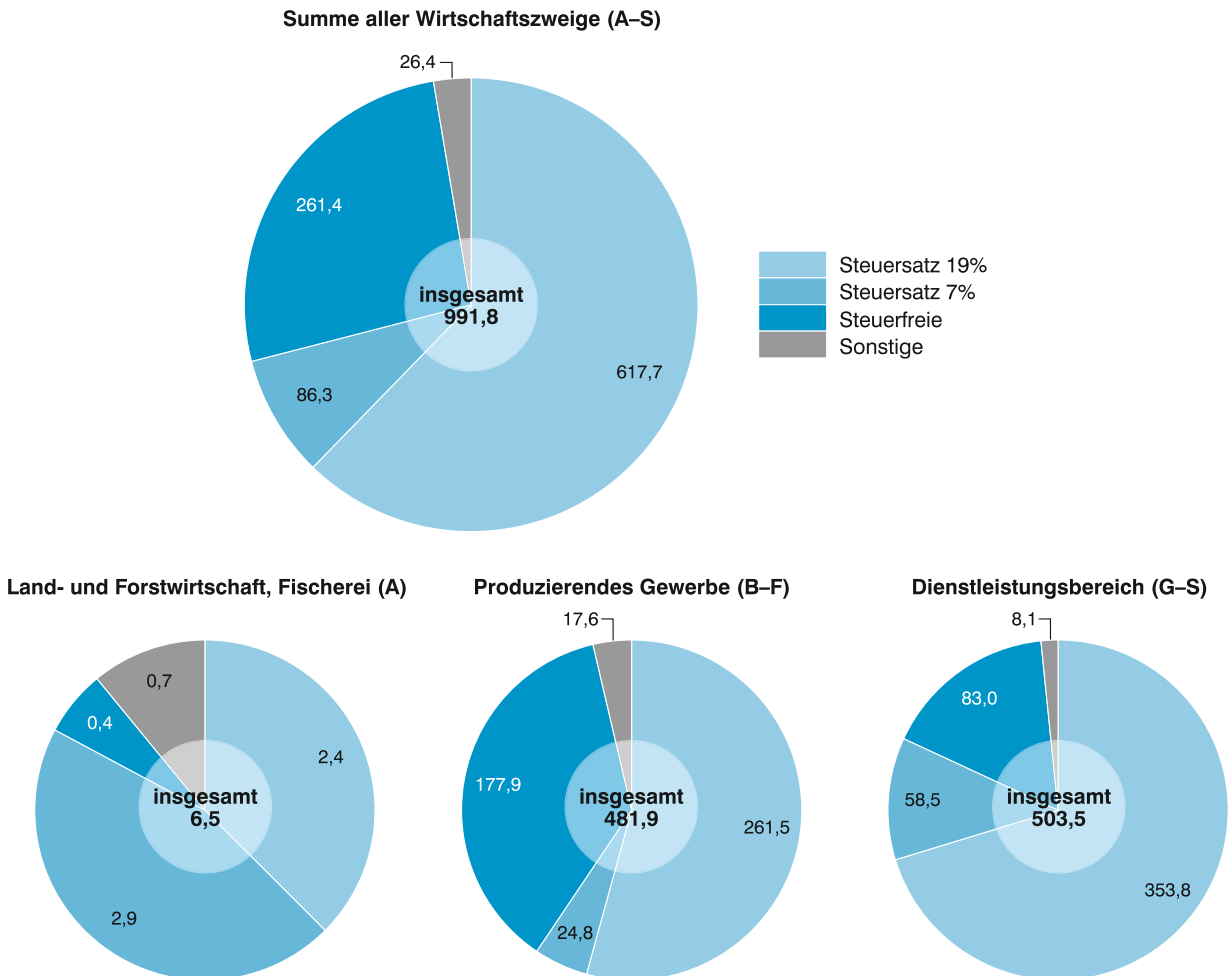
Anteile der Steuerpflichtigen mit einem Umsatz bis einschließlich 17 500 Euro in Bayern 2012 nach Wirtschaftsabschnitten (WZ 2008)* in Prozent



* Für detaillierte Informationen siehe Tabelle 4a.

Abb. 6

Lieferungen und Leistungen in Bayern 2012 nach Steuersätzen und ausgewählten Wirtschaftsabschnitten* in Milliarden Euro



* Für detaillierte Informationen siehe Tabelle 6.

**Tabelle 1. Steuerpflichtige sowie Lieferungen und Leistungen in Bayern 2012 nach Umsatzgrößenklassen
- Ergebnisse der Umsatzsteuerstatistik (Veranlagungen) im Vergleich zur Umsatzsteuerstatistik (Vor Anmeldungen) -**

- Lieferungen und Leistungen ohne Umsatzsteuer -

Lieferungen und Leistungen (von ... bis unter ... EUR)	Umsatzsteuerstatistik (Veranlagungen)		Umsatzsteuerstatistik (Vor Anmeldungen)		Abweichung		Umsatzsteuerstatistik (Veranlagungen)		Umsatzsteuerstatistik (Vor Anmeldungen)	
	Steuerpflichtige	Lieferungen und Leistungen	Steuerpflichtige	Lieferungen und Leistungen	Steuerpflichtige	Lieferungen und Leistungen	Stpf.	Lie/Lei	Stpf.	Lie/Lei
	Anzahl	1 000 EUR	Anzahl	1 000 EUR	%					
unter 17 501	552 221	2 448 581	-	-	-	-	44,6	0,2	-	-
17 501 - 50 000	215 133	6 711 741	173 042	5 468 444	24,3	22,7	17,4	0,7	28,7	0,6
50 000 - 100 000	136 823	9 774 730	120 816	8 663 102	13,2	12,8	11,1	1,0	20,0	0,9
100 000 - 250 000	144 462	22 950 006	132 414	21 087 400	9,1	8,8	11,7	2,3	21,9	2,2
250 000 - 500 000	73 547	25 978 119	68 631	24 242 087	7,2	7,2	5,9	2,6	11,4	2,5
500 000 - 1 Mill.	48 857	34 291 549	45 750	32 133 805	6,8	6,7	4,0	3,5	7,6	3,4
1 Mill. - 2 Mill.	29 264	40 904 881	27 897	39 026 614	4,9	4,8	2,4	4,1	4,6	4,1
2 Mill. - 5 Mill.	20 239	62 477 018	19 458	60 106 727	4,0	3,9	1,6	6,3	3,2	6,3
5 Mill. - 10 Mill.	7 481	52 009 860	7 188	50 042 540	4,1	3,9	0,6	5,2	1,2	5,2
10 Mill. - 25 Mill.	5 011	76 730 210	4 841	74 356 576	3,5	3,2	0,4	7,7	0,8	7,8
25 Mill. - 50 Mill.	1 835	63 730 130	1 791	62 215 740	2,5	2,4	0,1	6,4	0,3	6,5
50 Mill. - 100 Mill.	965	67 179 055	935	65 326 309	3,2	2,8	0,1	6,8	0,2	6,8
100 Mill. - 250 Mill.	621	95 366 066	599	92 863 236	3,7	2,7	0,1	9,6	0,1	9,7
250 Mill. - 500 Mill.	182	61 458 518	184	62 733 029	- 1,1	- 2,0	-	6,2	-	6,5
500 Mill. - 1 Mrd.	90	62 568 468	85	59 776 082	5,9	4,7	-	6,3	-	6,2
1 Mrd. und mehr	75	307 214 213	74	300 624 334	1,4	2,2	-	31,0	-	31,4
Insgesamt	1 236 806	991 793 144	603 705	958 666 025	104,9	3,5	100,0	100,0	100,0	100,0

Tabelle 2. Steuerliche Merkmale der Umsatzsteuerstatistik (Veranlagungen) im Detail in Bayern 2012

- Umsätze, Steuer- und Abzugsbeträge nach Arten -

Gegenstand der Nachweisung	Fälle	Bemessungs- grundlage	Steuer- bzw. Abzugs- betrag
	Anzahl	1 000 EUR	
aus Umsatzsteuererklärung			
B. Angaben zur Besteuerung der Kleinunternehmen (§ 19 Abs. 1 UStG)			
KZ 238 = Umsatz im Feststellungszeitraum - 1	8 791	64 040	x
KZ 239 = Umsatz im Feststellungszeitraum	11 565	101 154	x
C. Steuerpfl. Lieferungen, sonstige Leistungen und unentgeltliche Wertabgaben			
1. Umsätze zum allgemeinen Steuersatz (19%)			
KZ 177 = Lieferungen und sonstige Leistungen	1 078 405	615 746 243	
Steuer zu vorgenannten Lieferungen und Leistungen (KZ 177)			116 991 786
2. Unentgeltliche Wertabgaben zum allgemeinen Steuersatz			
KZ 178 = Lieferung nach § 3 Abs. 1b UStG	116 360	675 683	
Steuer zu vorgenannten Lieferungen und Leistungen (KZ 178)			128 380
KZ 179 = Sonstige Leistungen nach § 3 Abs. 9a UStG	370 739	1 286 407	
Steuer zu vorgenannten Leistungen (KZ 179)			244 417
3. Umsätze zum ermäßigten Steuersatz (7 %)			
KZ 275 = Lieferungen und sonstige Leistungen zum ermäßigten Steuersatz	192 806	86 100 746	
Steuer zu vorgenannten Lieferungen und Leistungen (KZ 275)			6 027 052
4. Unentgeltliche Wertabgaben zu ermäßigten Steuersätzen			
KZ 195 = Lieferung nach § 3 Abs. 1b UStG	56 118	167 925	
Steuer zu vorgenannten Lieferungen (KZ 195)			11 755
KZ 196 = Sonstige Leistungen nach § 3 Abs. 9a UStG	7 157	17 493	
Steuer zu vorgenannten Leistungen (KZ 196)			1 225
KZ 155 = Umsätze zu anderen Steuersätzen	15 984	- 513 907	
KZ 156 = Steuer zu Umsätzen zu anderen Steuersätzen (KZ 155)	14 684		- 84 370
5. Umsätze land- und forstwirtschaftlicher Betriebe nach § 24 UStG			
KZ 777 = Lieferungen i. d. übrige Gemeinschaftsgebiet an Abnehmer mit USt-IdNr.
KZ 255 = Steuerpflichtige Lieferungen (einschließlich unentgeltlicher Wertabgaben) v. Sägewerkszeugn.
KZ 256 = Steuer zu vorgenannten Lieferungen (KZ 255)
KZ 344 = Steuerpflichtige Umsätze (einschl. unentgeltl. Wertabgaben) von Getränken, sowie von alkoh. Flüssigkeiten (8,3 %)	1 583	87 249	
Steuer zu vorgenannten Umsätzen (KZ 344)			7 242
KZ 257 = Umsätze zu anderen Steuersätzen	387	2 863	
KZ 258 = Steuer zu vorgenannten Umsätzen (KZ 257)	381		240
KZ 361 = Übrige steuerpflichtige Umsätze land- und forstwirtschaftlicher Betriebe, für die keine Steuer zu entrichten ist	4 817	784 367	x
Steuer infolge Wechsels der Besteuerungsform			x
KZ 317 = Nachsteuer/Anrechnung der Steuer, die auf bereits versteuerte Anzahlungen entfällt	241	x	2 430
KZ 367 = Betrag der Anzahlungen, für die die anzurechnende Steuer angegeben worden ist (KZ 317)	191	23 588	x
KZ 319 = Nachsteuer auf versteuerte Anzahlung u.ä. wegen Steuersatzänderung	306	x	1 274
D. Abziehbare Vorsteuerbeträge (ohne die Berichtigung nach § 15a UStG)			
KZ 320 = Vorsteuerbeträge aus Rechnungen von anderen Unternehmern	1 070 566	x	95 021 664
KZ 761 = Vorsteuerbeträge aus innergemeinschaftl. Erwerben von Gegenständen	113 306	x	14 674 201
KZ 762 = Entrichtete Einfuhrumsatzsteuer	28 665	x	7 912 580
KZ 466 = Vorsteuerabzug für die Steuer, die der Abnehmer als Auslagerer nach § 13a Abs. 1 Nr. 6 UStG schuldet	310	x	155 104
KZ 467 = Vorsteuerbeträge aus Leistungen im Sinne des § 13b UStG	103 699	x	10 324 182
KZ 333 = Vorsteuerbeträge, die nach den allgemeinen Durchschnittssätzen berechnet sind	2 135	x	3 776
KZ 334 = Vorsteuerbeträge nach dem Durchschnittssatz für best. Körperschaften, Personenvereinigungen und Vermögensmassen	141	x	197
KZ 759 = Vorsteuerabzug für innergem. Lief. neuer Fahrz. außerh. eines Untern. sowie von Kleinuntern.			
im Sinne des § 19 Abs. 1 UStG	11	x	29
KZ 760 = Vorsteuerbeträge aus innergemeinschaftlichen Dreiecksgeschäften	171	x	4 487
E. Berichtigung des Vorsteuerabzugs (§ 15a UStG)			
KZ 357 = Summe der Vorsteuerberichtigungsbeiträge (nachträglich abziehbar)	5 210	x	16 105
KZ 359 = Summe der Vorsteuerberichtigungsbeiträge (zurückzuzahlen)	4 447	x	30 435
F. Berechnung der zu entrichtenden Umsatzsteuer			
KZ 318 = In Rechn. unrichtig o. unber. ausgew. Steuerbetr. sowie Steuerbetr., die nach § 6a Abs. 4 Satz 2 UStG geschuldet werden	5 939	x	52 125
KZ 331 = Steuerbeträge, die nach § 17 Abs. 1 Satz 6 UStG geschuldet werden	1 017	x	15 513
KZ 391 = Steuer-, Vorsteuer- und Kürzungsbeträge, die auf frühere Besteuerungszeiträume entfallen (nur für Kleinunternehmer, die § 19 Abs. 1 UStG anwenden)	31	x	6
Verbleibende Umsatzsteuer / Überschuss (berechneter Wert)	1 173 756	x	21 083 199

Tabelle 2. Steuerliche Merkmale der Umsatzsteuerstatistik (Veranlagungen) im Detail in Bayern 2012

- Umsätze, Steuer- und Abzugsbeträge nach Arten -

Gegenstand der Nachweisung	Fälle	Bemessungs- grundlage	Steuer- bzw. Abzugs- betrag
	Anzahl	1 000 EUR	
aus Anlage UR			
A. Innerschäftliche Erwerbe			
KZ 791 = Steuerfreie innergem. Erwerbe nach (§§4b und 25c UStG)	2 414	606 958	x
Steuerpfl. innergemeinschaftliche Erwerbe (§ 1a UStG)			
KZ 781 = zum Steuersatz von 19 %	109 930	75 283 894	
Steuer zu vorgenannten Erwerben (KZ 781)			14 303 940
KZ 793 = zum Steuersatz von 7 %	14 326	5 760 398	
Steuer zu vorgenannten Erwerben (KZ 793)			403 228
KZ 798 = zu anderen Steuersätzen	199	- 24 846	
KZ 799 = Steuer zu innergem. Erwerben zu anderen Steuersätzen (KZ 798)	193		- 3 964
KZ 794 = neuer Fahrzeuge von Lieferanten ohne USt-IdNr. zum allgem. Steuersatz	45	7 573	
KZ 796 = Steuer zu innerg. Erwerben neuer Fahrzeuge (KZ 794)	45		1 439
B. Innerschäftliche Dreiecksgeschäfte (§ 25b UStG)			
KZ 742 = Lieferungen des ersten Abnehmers	802	2 195 637	x
Lieferungen, für die der letzte Abnehmer die Umsatzsteuer schuldet			
KZ 751 = zum Steuersatz von 19 %	249	81 894	
Steuer zu vorgenannten Lieferungen (KZ 751)			15 560
KZ 746 = zum Steuersatz von 7 %	32	8 487	
Steuer zu vorgenannten Lieferungen (KZ 746)			594
KZ 747 = zu anderen Steuersätzen	5	13	
KZ 748 = Steuer zu innerg. Dreiecksg. zu anderen Steuersätzen (KZ 747)	5		2
C. Leistungsempfänger als Steuerschuldner (§ 13b UStG)			
KZ 846 = Steuerpflichtige sonstige Leistungen von im übrigen Gemeinschaftsgebiet ansässigen Unternehmers	33 257	20 836 659	
KZ 847 = Steuer zu den vorgenannten Umsätzen (KZ 846)	33 173		3 887 542
KZ 871 = Andere Leistungen eines im Ausland ansässigen Unternehmers	31 453	16 657 974	
KZ 872 = Steuer zu den vorgenannten Leistungen (KZ 871)	31 378		3 089 976
KZ 873 = Lieferungen sicherungsübereigneter Gegenstände und Umsätze, die unter das GrESTIG fallen	1 191	1 573 843	
KZ 874 = Steuer zu den vorgenannten Lieferungen (KZ 873)	1 189		298 930
KZ 844 = Lieferungen von Mobilfunkgeräten und integrierten Schaltkreisen	720	1 819 228	
KZ 845 = Steuer zu den vorgenannten Lieferungen (KZ 844)	719		345 678
KZ 877 = Andere Leistungen eines im Inland ansässigen Unternehmers	54 888	17 264 328	
KZ 878 = Steuer zu den vorgenannten Leistungen (KZ 877)	54 839		3 279 073
D. Auslagerer als Steuerschuldner (§ 13a Abs. 1 Nr. 6 UStG)			
KZ 852 = Lieferungen, die der Auslagerung vorangegangen sind	61	758 174	
KZ 853 = Steuer zu den vorgenannten Lieferungen (KZ 852)	60		144 051
E. Steuerfreie Lieferungen, sonstige Leistungen und unentgeltliche Wertabgaben			
Steuerfreie Umsätze mit Vorsteuerabzug			
Innerschäftliche Lieferungen			
KZ 741 = an Abnehmer mit USt-IdNr.	53 629	92 885 307	x
KZ 744 = neuer Fahrzeuge an Abnehmer ohne USt-IdNr.	439	74 040	x
KZ 749 = neuer Fahrzeuge außerhalb eines Unternehmens	29	459	x
Weitere steuerfreie Umsätze mit Vorsteuerabzug			
KZ 237 = Summe der weiteren steuerfreien Umsätze mit Vorsteuerabzug	50 379	116 974 309	x
Steuerfreie Umsätze ohne Vorsteuerabzug			
nicht zum Gesamtumsatz (§ 19 Abs. 3 UStG) gehörend			
KZ 286 = nach § 4 Nr. 12 UStG (Vermietung und Verpachtung von Grundstücken usw.)	31 689	6 217 759	x
KZ 287 = nach § 4 Nr. xx UStG	41 364	34 777 984	x
zum Gesamtumsatz (§ 19 Abs. 3 UStG) gehörend			
KZ 240 = Summe der zum Gesamtumsatz gehörenden steuerfreien Umsätze ohne Vorsteuerabzug	12 443	10 442 382	x
F. Ergänzende Angaben zu Umsätzen			
KZ 209 = steuerpflichtige Umsätze im Sinne des § 13b Abs. 2 Nr. 2 bis 4 und 6 bis 9 UStG eines im Inland ansässigen Unternehmers, für die der Leistungsempfänger die Umsatzsteuer schuldet	84 059	19 594 082	x
KZ 210 = steuerpflichtige Umsätze im Sinne des § 13b (2) Nr. 10 UStG eines im Inland ansässigen Unternehmens, für die der Leistungsempfänger die Umsatzsteuer schuldet)	2 617	1 785 031	x
aus Anlage UN			
B. Anrechenbare Beträge			
KZ 888 = bei der Beförderungseinzelbesteuerung entrichtete Umsatzsteuer	265	x	124
KZ 886 = entrichtete Sicherheitsleistungen	68	x	25
C. Ergänzende Angaben zu Umsätzen			
In den steuerpflichtigen Umsätzen enthaltene Umsätze			
KZ 898 = Beförderungs- und Versandungslieferungen aus dem übrigen Gemeinschaftsgebiet	105	71 984	x
In den steuerpflichtigen Umsätzen nicht enthaltene Umsätze			
KZ 840 = Umsätze, für die der Leistungsempfänger die Steuer nach § 13b (5) Satz 1 i.v.m. (2) Nr. 10 UStG schuldet	341	104 188	x
KZ 863 = Übrige Umsätze, für die der Leistungsempfänger die Steuer nach § 13b UStG schuldet	2 222	3 693 166	x
KZ 856 = Umsätze aus sonstigen Leistungen, die auf elektronischem Weg erbracht wurden

Tabelle 3. Steuerpflichtige, Steuerbarer Umsatz und verbleibende Umsatzsteuer/Überschuss

- Steuerbarer Umsatz, Lieferungen

Gewerbe- kennzahl	Wirtschaftszweig	Steuer- pflichtige	Steuerbarer Umsatz	
			insgesamt	darunter Lieferungen und Leistungen
		Anzahl	1 000 EUR	
A - S	Summe aller Wirtschaftszweige	1 236 806	1 073 517 515	991 793 144
A	Land- und Forstwirtschaft, Fischerei	42 592	6 609 560	6 470 882
01	Landwirtschaft, Jagd und damit verbundene Tätigkeiten	40 118	5 616 123	5 492 012
01.1	Anbau einjähriger Pflanzen	9 842	998 151	979 404
01.2	Anbau mehrjähriger Pflanzen	867	131 278	128 004
01.3	Betrieb von Baumschulen sowie Anbau von Pflanzen zu Vermehrungszwecken	518	293 173	263 018
01.4	Tierhaltung	2 808	952 537	921 382
01.5	Gemischte Landwirtschaft	24 048	2 390 113	2 370 219
01.6	Erbringung von landwirtschaftlichen Dienstleistungen	2 028	850 823	829 937
01.7	Jagd, Fallenstellerei und damit verbundene Tätigkeiten	7	49	49
02	Forstwirtschaft und Holzeinschlag	2 263	962 429	952 901
02.1	Forstwirtschaft	455	84 578	82 474
02.2	Holzeinschlag	529	517 588	515 491
02.3	Sammeln von wild wachsenden Produkten (ohne Holz)	-	-	-
02.4	Erbringung von Dienstleistungen für Forstwirtschaft und Holzeinschlag	1 279	360 263	354 936
03	Fischerei und Aquakultur	211	31 009	25 969
03.1	Fischerei	67	3 606	3 178
03.2	Aquakultur	144	27 403	22 791
B	Bergbau und Gewinnung von Steinen und Erden	755	1 645 336	1 605 692
05	Kohlenbergbau	-	-	-
05.1	Steinkohlenbergbau	-	-	-
05.2	Braunkohlenbergbau	-	-	-
06	Gewinnung von Erdöl und Erdgas	-	-	-
06.1	Gewinnung von Erdöl	-	-	-
06.2	Gewinnung von Erdgas	-	-	-
07	Erzbergbau	-	-	-
07.1	Eisenerzbergbau	-	-	-
07.2	NE-Metallerzbergbau	-	-	-
08	Gewinnung von Steinen und Erden, sonstiger Bergbau	748	1 645 304	1 605 660
08.1	Gewinnung von Natursteinen, Kies, Sand, Ton und Kaolin	692	1 442 867	1 413 052
08.9	Sonstiger Bergbau; Gewinnung von Steinen und Erden a.n.g.	56	202 436	192 608
09	Erbringung von Dienstleistungen für den Bergbau und für die Gewinnung von Steinen und Erden	7	32	32
09.1	Erbringung von Dienstleistungen für die Gewinnung von Erdöl und Erdgas	5	.	.
09.9	Erbringung von Dienstleistungen für den sonstigen Bergbau und die Gewinnung von Steinen und Erden	2	.	.
C	Verarbeitendes Gewerbe	59 852	432 522 587	382 466 769
10	Herstellung von Nahrungs- und Futtermitteln	8 537	29 788 608	27 305 814
10.1	Schlachten und Fleischverarbeitung	3 796	6 731 902	6 364 049
10.2	Fischverarbeitung	33	4 982	4 760
10.3	Obst- und Gemüseverarbeitung	189	779 092	698 132
10.4	Herstellung von pflanzlichen und tierischen Ölen und Fetten	72	45 261	42 050
10.5	Milchverarbeitung	312	12 805 232	11 532 285
10.6	Mahl- und Schälmaschinen, Herstellung von Stärke und Stärkeerzeugnissen	245	889 619	842 521
10.7	Herstellung von Back- und Teigwaren	3 197	4 028 195	3 898 892
10.8	Herstellung von sonstigen Nahrungsmitteln	477	3 605 049	3 137 268

in Bayern 2012 nach Wirtschaftszweiggruppen

und Leistungen ohne Umsatzsteuer -

Steuerbarer Umsatz	Umsatzsteuer vor Abzug der Vorsteuer		Abziehbare Vorsteuerbeträge einschließlich Berichtigung	Anrechenbare Beträge	Verbleibende Umsatzsteuer/Überschuss	Gewerbesteuerkennzahl
	darunter Innergemeinschaftl. Erwerbe	insgesamt				
1 000 EUR						
81 633 977	149 165 239	123 329 117	128 081 888	149	21 083 199	A - S
138 675	701 113	674 904	697 770	-	3 343	A
124 108	542 974	520 944	602 990	-	- 60 017	01
18 748	98 570	95 309	99 918	-	- 1 348	01.1
3 274	14 844	14 372	7 046	-	7 798	01.2
30 153	25 229	21 559	21 672	-	3 557	01.3
31 155	71 511	65 607	98 275	-	- 26 764	01.4
19 893	242 207	237 697	277 750	-	- 35 543	01.5
20 886	90 607	86 394	98 322	-	- 7 715	01.6
-	5	5	7	-	- 2	01.7
9 528	155 676	151 891	92 456	-	63 220	02
2 104	13 300	12 815	8 208	-	5 091	02.1
2 097	79 639	77 995	41 235	-	38 404	02.2
-	-	-	-	-	-	02.3
5 327	62 738	61 082	43 013	-	19 724	02.4
5 039	2 463	2 069	2 323	-	140	03
427	284	249	208	-	76	03.1
4 612	2 179	1 820	2 115	-	64	03.2
39 644	278 565	265 334	212 701	-	65 863	B
-	-	-	-	-	-	05
-	-	-	-	-	-	05.1
-	-	-	-	-	-	05.2
-	-	-	-	-	-	06
-	-	-	-	-	-	06.1
-	-	-	-	-	-	06.2
-	-	-	-	-	-	07
-	-	-	-	-	-	07.1
-	-	-	-	-	-	07.2
39 644	278 562	265 332	212 673	-	65 889	08
29 815	247 104	236 050	186 281	-	60 823	08.1
9 829	31 458	29 282	26 392	-	5 067	08.9
-	2	1	28	-	- 26	09
.	09.1
.	09.9
50 002 637	48 726 983	36 017 890	50 780 136	-	-2 053 153	C
2 480 597	2 087 252	1 763 149	2 580 956	-	- 493 703	10
367 853	478 477	439 208	512 656	-	- 34 179	10.1
222	440	410	384	-	56	10.2
80 794	60 938	49 691	76 127	-	- 15 189	10.3
3 211	3 819	3 464	3 799	-	20	10.4
1 271 033	818 747	639 997	1 190 698	-	- 371 951	10.5
47 093	68 855	62 725	80 561	-	- 11 706	10.6
129 301	319 292	303 875	306 611	-	12 680	10.7
467 671	264 057	203 544	329 045	-	- 64 988	10.8

Noch: **Tabelle 3. Steuerpflichtige, Steuerbarer Umsatz und verbleibende Umsatzsteuer/Überschuss**

- Steuerbarer Umsatz, Lieferungen

Gewerbe- kennzahl	Wirtschaftszweig	Steuer- pflichtige	Steuerbarer Umsatz	
			insgesamt	darunter Lieferungen und Leistungen
		Anzahl	1 000 EUR	
10.9	Herstellung von Futtermitteln	216	899 277	785 858
11	Getränkeherstellung	1 249	4 503 373	4 204 213
12	Tabakverarbeitung	5	.	.
13	Herstellung von Textilien	1 565	3 524 086	2 983 653
13.1	Spinnstoffaufbereitung und Spinnerei	53	707 899	596 569
13.2	Weberei	132	720 468	624 652
13.3	Veredlung von Textilien und Bekleidung	517	214 207	192 203
13.9	Herstellung von sonstigen Textilwaren	863	1 881 512	1 570 230
14	Herstellung von Bekleidung	1 716	3 724 533	3 272 075
14.1	Herstellung von Bekleidung (ohne Pelzbekleidung)	1 576	3 671 878	3 233 023
14.2	Herstellung von Pelzwaren	75	11 648	10 831
14.3	Herstellung von Bekleidung aus gewirktem und gestricktem Stoff	65	41 007	28 221
15	Herstellung von Leder, Lederwaren und Schuhen	423	2 495 659	2 072 000
15.1	Herstellung von Leder und Lederwaren (ohne Herstellung von Lederbekleidung)	262	174 975	163 101
15.2	Herstellung von Schuhen	161	2 320 684	1 908 900
16	Herstellung von Holz-, Flecht-, Korb- und Korkwaren (ohne Möbel)	4 370	6 382 928	5 736 107
16.1	Säge-, Hobel- und Holzimprägnierwerke	1 714	1 970 905	1 759 542
16.2	Herstellung von sonstigen Holz-, Korb-, Flecht- und Korbwaren (ohne Möbel)	2 656	4 412 023	3 976 565
17	Herstellung von Papier, Pappe und Waren daraus	553	10 098 323	8 710 309
17.1	Herstellung von Holz- und Zellstoff, Papier, Karton und Pappe	124	6 485 213	5 592 568
17.2	Herstellung von Waren aus Papier, Karton und Pappe	429	3 613 109	3 117 742
18	Herstellung von Druckerzeugnissen; Vervielfältigung von bespielten Ton-, Bild- und Datenträgern	3 562	6 445 320	5 946 254
18.1	Herstellung von Druckerzeugnissen	3 266	6 325 244	5 828 318
18.2	Vervielfältigung von bespielten Ton-, Bild- und Datenträgern	296	120 076	117 937
19	Kokerei und Mineralölverarbeitung	23	17 254 128	15 950 061
19.1	Kokerei	1	.	.
19.2	Mineralölverarbeitung	22	.	.
20	Herstellung von chemischen Erzeugnissen	1 104	13 946 233	12 699 974
20.1	Herstellung von chem. Grundstoffen, Düngemitteln u. Stickst.verb., Kunstst. u. synth. Kautschuk in Primärformen	303	8 056 754	7 464 101
20.2	Herstellung von Schädlingsbekämpfung-, Pflanzenschutz- und Desinfektionsmitteln	19	47 961	42 662
20.3	Herstellung von Anstrichmitteln, Druckfarben und Kittens	103	744 067	677 473
20.4	Herstellung von Seifen, Wasch-, Reinigungs- und Körperpflegemitteln sowie von Duftstoffen	386	879 309	787 805
20.5	Herstellung von sonstigen chemischen Erzeugnissen	277	3 709 094	3 342 252
20.6	Herstellung von Chemiefasern	16	509 047	385 681
21	Herstellung von pharmazeutischen Erzeugnissen	235	6 211 410	5 373 706
21.1	Herstellung von pharmazeutischen Grundstoffen	41	363 361	303 625
21.2	Herstellung von pharmazeutischen Spezialitäten und sonstigen pharmazeutischen Erzeugnissen	194	5 848 049	5 070 081
22	Herstellung von Gummi- und Kunststoffwaren	1 548	16 537 789	14 178 584
22.1	Herstellung von Gummiwaren	195	1 677 997	1 324 841
22.2	Herstellung von Kunststoffwaren	1 353	14 859 793	12 853 744

in Bayern 2012 nach Wirtschaftszweiggruppen

und Leistungen ohne Umsatzsteuer -

Steuerbarer Umsatz	Umsatzsteuer vor Abzug der Vorsteuer		Abziehbare Vorsteuerbeträge einschließlich Berichtigung	Anrechenbare Beträge	Verbleibende Umsatzsteuer/Überschuss	Gewerbesteuerkennzahl
	darunter Innergemeinschaftl. Erwerbe	insgesamt				
1 000 EUR						
113 420	72 627	60 234	81 073	-	- 8 447	10.9
299 160	760 196	700 893	477 567	-	282 629	11
.	12
540 433	454 125	335 795	431 722	-	22 404	13
111 330	70 409	46 667	92 677	-	- 22 269	13.1
95 816	84 491	62 043	86 050	-	- 1 560	13.2
22 004	35 132	30 604	23 794	-	11 338	13.3
311 282	264 094	196 481	229 199	-	34 894	13.9
452 458	557 033	433 678	482 709	-	74 325	14
438 855	548 010	427 408	477 414	-	70 595	14.1
818	1 714	1 511	1 196	-	518	14.2
12 786	7 310	4 759	4 098	-	3 211	14.3
423 021	459 922	258 168	452 406	-	7 516	15
11 874	23 790	21 255	23 286	-	504	15.1
411 146	436 132	236 913	429 120	-	7 012	15.2
646 821	936 035	772 106	807 724	-	128 311	16
211 363	296 209	248 440	258 035	-	38 175	16.1
435 458	639 825	523 665	549 689	-	90 136	16.2
1 352 211	1 621 745	1 288 932	1 353 072	-	268 673	17
892 645	1 082 689	855 259	894 886	-	187 803	17.1
459 566	539 056	433 673	458 186	-	80 870	17.2
499 064	920 826	782 925	778 080	-	142 746	18
496 926	899 685	762 963	763 907	-	135 778	18.1
2 138	21 141	19 962	14 172	-	6 969	18.2
1 304 068	3 034 510	2 617 114	2 252 090	-	782 420	19
.	19.1
.	19.2
1 245 792	1 351 590	1 059 343	1 604 332	-	- 252 742	20
592 555	651 453	502 463	897 229	-	- 245 776	20.1
5 299	5 389	3 672	6 002	-	- 613	20.2
66 595	95 979	82 530	87 832	-	8 146	20.3
91 485	104 403	84 620	96 934	-	7 469	20.4
366 492	441 220	358 576	454 183	-	- 12 963	20.5
123 367	53 146	27 481	62 152	-	- 9 005	20.6
837 544	952 173	741 975	743 017	-	209 156	21
59 733	51 842	39 531	34 222	-	17 620	21.1
777 812	900 331	702 443	708 795	-	191 536	21.2
2 357 193	2 254 623	1 699 694	2 023 191	-	231 433	22
352 661	241 968	168 981	182 046	-	59 922	22.1
2 004 532	2 012 655	1 530 713	1 841 144	-	171 511	22.2

Noch: **Tabelle 3. Steuerpflichtige, Steuerbarer Umsatz und verbleibende Umsatzsteuer/Überschuss**

- Steuerbarer Umsatz, Lieferungen

Gewerbe- kennzahl	Wirtschaftszweig	Steuer- pflichtige	Steuerbarer Umsatz	
			insgesamt	darunter Lieferungen und Leistungen
		Anzahl	1 000 EUR	
23	Herstellung von Glas und Glaswaren, Keramik, Verarbeitung von Steinen und Erden	3 267	9 919 569	9 383 021
23.1	Herstellung von Glas und Glaswaren	444	1 884 584	1 769 124
23.2	Herstellung von feuerfesten keramischen Werkstoffen und Waren	37	486 156	440 282
23.3	Herstellung von keramischen Baumaterialien	163	575 934	554 271
23.4	Herstellung von sonstigen Porzellan- und keramischen Erzeugnissen	530	1 116 085	1 012 511
23.5	Herstellung von Zement, Kalk und gebranntem Gips	28	294 696	282 187
23.6	Herstellung von Erzeugnissen aus Beton, Zement und Gips	581	4 346 244	4 187 652
23.7	Be- und Verarbeitung von Naturwerksteinen und Natursteinen a.n.g.	1 350	589 554	555 335
23.9	Herstellung von Schleifkörpern, Schleifmitteln auf Unterlage und sonstigen Erzeugnissen aus nichtmetallischen Mineralien a.n.g.	134	626 316	581 659
24	Metallerzeugung und -bearbeitung	833	5 266 412	4 555 174
24.1	Erzeugung von Roheisen, Stahl und Ferrolegierungen	231	1 261 005	1 148 250
24.2	Herstellung von Stahlrohren, Rohrform-, Rohrverschluss- und Rohrverbindungsstücken aus Stahl	61	323 990	265 113
24.3	Sonstige erste Bearbeitung von Eisen und Stahl	68	219 890	190 619
24.4	Erzeugung und erste Bearbeitung von NE-Metallen	286	1 845 324	1 555 044
24.5	Gießereien	187	1 616 205	1 396 148
25	Herstellung von Metallerzeugnissen	8 846	17 553 852	16 080 771
25.1	Stahl- und Leichtmetallbau	1 779	3 921 589	3 565 961
25.2	Herstellung von Metalltanks und -behältern; Herstellung von Heizkörpern und -kesseln für Zentralheizungen	110	594 442	506 757
25.3	Herstellung von Dampfkesseln (ohne Zentralheizungskessel)	2	.	.
25.4	Herstellung von Waffen und Munition	77	.	.
25.5	Herstellung von Schmiede-, Press-, Zieh- und Stanzteilen, gewalzten Ringen und pulvermetallurgischen Erzeugnissen	448	2 492 975	2 254 418
25.6	Oberflächenveredlung und Wärmebehandlung; Mechanik a.n.g.	4 402	2 958 855	2 820 457
25.7	Herstellung von Schneidwaren, Werkzeugen, Schössern und Beschlägen aus unedlen Metallen	773	2 094 256	1 983 913
25.9	Herstellung von sonstigen Metallwaren	1 255	4 435 196	3 982 282
26	Herstellung von DV-Geräten, elektronischen und optischen Erzeugnissen	3 347	64 945 954	57 738 695
26.1	Herstellung von elektronischen Bauelementen und Leiterplatten	800	44 512 941	40 041 309
26.2	Herstellung von DV-Geräten und peripheren Geräten	711	8 429 425	6 577 727
26.3	Herstellung von Geräten und Einrichtungen der Telekommunikationstechnik	442	3 194 833	3 017 974
26.4	Herstellung von Geräten der Unterhaltungselektronik	247	1 073 536	1 010 177
26.5	Herstellung von elektrischen Mess-, Kontroll-, Navigations- u.ä. Instrumenten und Vorrichtungen; Herstellung von Uhren	779	5 955 812	5 478 399
26.6	Herstellung von Bestrahlungs- und Elektrotherapiegeräten und elektromedizinischen Geräten	129	607 591	527 093
26.7	Herstellung von optischen und fotografischen Instrumenten und Geräten	131	1 130 126	1 049 429
26.8	Herstellung von magnetischen und optischen Datenträgern	108	41 689	36 586
27	Herstellung von elektrischen Ausrüstungen	1 948	18 968 833	15 780 059
27.1	Herstellung von Elektromotoren, Generatoren, Transformatoren, Elektrizitätsverteilungs- und -schaltanlagen	430	2 718 171	2 409 084
27.2	Herstellung von Batterien und Akkumulatoren	34	276 233	222 541

in Bayern 2012 nach Wirtschaftszweiggruppen

und Leistungen ohne Umsatzsteuer -

Steuerbarer Umsatz	Umsatzsteuer vor Abzug der Vorsteuer		Abziehbare Vorsteuerbeträge einschließlich Berichtigung	Anrechenbare Beträge	Verbleibende Umsatzsteuer/Überschuss	Gewerbesteuerkennzahl
	darunter Innergemeinschaftl. Erwerbe	insgesamt				
1 000 EUR						
536 544	1 520 177	1 327 560	1 260 960	-	259 217	23
115 457	240 300	199 386	232 649	-	7 651	23.1
45 874	57 244	48 127	58 402	-	- 1 158	23.2
21 663	97 715	91 417	71 172	-	26 543	23.3
103 574	130 579	106 995	113 948	-	16 631	23.4
12 508	56 459	48 735	43 432	-	13 027	23.5
158 592	749 013	665 422	596 105	-	152 908	23.6
34 219	103 009	91 300	63 195	-	39 814	23.7
44 657	85 858	76 178	82 056	-	3 802	23.9
709 617	849 731	587 626	652 434	-	197 297	24
112 754	266 726	179 796	184 420	-	82 306	24.1
58 876	49 090	37 100	38 952	-	10 138	24.2
29 271	34 863	29 167	28 114	-	6 749	24.3
288 659	252 267	157 765	219 284	-	32 984	24.4
220 056	246 785	183 799	181 665	-	65 120	24.5
1 470 369	2 556 775	2 174 477	2 077 150	-	479 626	25
352 975	601 849	485 143	491 151	-	110 698	25.1
87 685	91 812	73 514	62 453	-	29 358	25.2
.	25.3
.	25.4
238 557	342 598	295 159	292 285	-	50 312	25.5
138 340	518 790	477 397	332 815	-	185 975	25.6
110 343	288 069	261 013	241 667	-	46 402	25.7
452 913	634 360	525 140	541 438	-	92 922	25.9
7 207 243	7 111 477	4 707 698	8 442 476	-	-1 330 999	26
4 471 631	4 326 728	2 727 742	5 729 220	-	-1 402 492	26.1
1 851 698	1 377 149	901 289	1 159 173	-	217 976	26.2
176 844	468 804	353 808	555 004	-	- 86 199	26.3
63 360	165 364	149 157	160 158	-	5 206	26.4
477 413	583 257	432 354	615 401	-	- 32 144	26.5
80 497	55 157	39 886	65 464	-	- 10 307	26.6
80 697	129 566	99 008	153 082	-	- 23 516	26.7
5 103	5 452	4 454	4 975	-	477	26.8
3 183 909	2 542 462	1 779 920	2 321 806	-	220 655	27
309 083	341 663	268 054	326 156	-	15 508	27.1
53 693	33 816	23 606	34 134	-	- 318	27.2

Noch: **Tabelle 3. Steuerpflichtige, Steuerbarer Umsatz und verbleibende Umsatzsteuer/Überschuss**

- Steuerbarer Umsatz, Lieferungen

Gewerbe- kennzahl	Wirtschaftszweig	Steuer- pflichtige	Steuerbarer Umsatz	
			insgesamt	darunter Lieferungen und Leistungen
		Anzahl	1 000 EUR	
27.3	Herstellung von Kabeln und elektrischem Installationsmaterial	243	.	.
27.4	Herstellung von elektrischen Lampen und Leuchten	237	1 383 447	1 255 737
27.5	Herstellung von Haushaltsgeräten	78	.	.
27.9	Herstellung von sonstigen elektrischen Ausrüstungen und Geräten a.n.g.	926	5 622 128	4 855 790
28	Maschinenbau	4 143	43 806 190	38 607 318
28.1	Herstellung von nicht wirtschaftszweigspezifischen Maschinen	312	12 670 472	10 527 233
28.2	Herstellung von sonstigen nicht wirtschaftszweigspezifischen Maschinen	1 695	8 964 207	8 328 917
28.3	Herstellung von land- und forstwirtschaftlichen Maschinen	195	3 299 045	2 726 571
28.4	Herstellung von Werkzeugmaschinen	421	1 966 495	1 852 464
28.9	Herstellung von Maschinen für sonstige bestimmte Wirtschaftszweige	1 520	16 905 971	15 172 132
29	Herstellung von Kraftwagen und Kraftwagenteilen	769	93 914 747	81 116 647
29.1	Herstellung von Kraftwagen und Kraftwagenmotoren	91	.	.
29.2	Herstellung von Karosserien, Aufbauten und Anhängern	265	1 623 014	1 423 660
29.3	Herstellung von Teilen und Zubehör für Kraftwagen	413	.	.
30	Sonstiger Fahrzeugbau	318	35 798 958	30 841 114
30.1	Schiff- und Bootsbau	83	.	.
30.2	Schienerfahrzeugbau	27	55 521	51 866
30.3	Luft- und Raumfahrzeugbau	81	33 912 846	29 169 396
30.4	Herstellung von militärischen Kampffahrzeugen	3	.	.
30.9	Herstellung von Fahrzeugen a.n.g.	124	735 826	632 567
31	Herstellung von Möbeln	3 347	4 353 523	3 896 300
32	Herstellung von sonstigen Waren	6 323	8 475 681	7 544 874
32.1	Herstellung von Münzen, Schmuck und ähnlichen Erzeugnissen	1 395	691 550	635 790
32.2	Herstellung von Musikinstrumenten	455	113 836	108 079
32.3	Herstellung von Sportgeräten	216	415 556	369 537
32.4	Herstellung von Spielwaren	295	1 350 453	1 195 720
32.5	Herstellung von medizinischen und zahnmedizinischen Apparaten und Materialien	2 779	3 796 757	3 348 522
32.9	Herstellung von Erzeugnissen a.n.g.	1 183	2 107 528	1 887 226
33	Reparatur und Installation von Maschinen und Ausrüstungen	1 821	.	.
33.1	Reparatur von Metallerzeugnissen, Maschinen und Ausrüstungen	1 026	580 158	554 722
33.2	Installation von Maschinen und Ausrüstungen a.n.g.	795	.	.
D	Energieversorgung	225 734	43 451 741	43 170 037
35	Energieversorgung	225 734	43 451 741	43 170 037
35.1	Elektrizitätsversorgung	223 616	37 902 520	37 628 154
35.2	Gasversorgung	889	5 149 102	5 147 575
35.3	Wärme- und Kälteversorgung	1 229	400 120	394 308
E	Wasserversorgung; Abwasser- und Abfallentsorgung, Beseitigung von Umweltverschmutzungen	3 272	5 815 780	5 559 943
36	Wasserversorgung	1 807	1 715 852	1 712 018
37	Abwasserentsorgung	172	108 736	107 173
38	Sammlung, Behandlung und Beseitigung von Abfällen; Rückgewinnung	1 173	3 902 861	3 652 932
38.1	Sammlung von Abfällen	315	714 492	711 263
38.2	Abfallbehandlung und -beseitigung	389	711 689	708 356
38.3	Rückgewinnung	469	2 476 680	2 233 314
39	Beseitigung von Umweltverschmutzungen und sonstige Entsorgung	120	88 332	87 820

in Bayern 2012 nach Wirtschaftszweiggruppen

und Leistungen ohne Umsatzsteuer -

Steuerbarer Umsatz	Umsatzsteuer vor Abzug der Vorsteuer		Abziehbare Vorsteuerbeträge einschließlich Berichtigung	Anrechenbare Beträge	Verbleibende Umsatzsteuer/Überschuss	Gewerbesteuerkennzahl
	darunter Innergemeinschaftl. Erwerbe	insgesamt				
1 000 EUR						
.	27.3
127 710	145 416	115 137	157 425	-	- 12 009	27.4
.	27.5
766 338	821 384	615 244	686 126	-	135 257	27.9
5 197 316	5 039 286	3 786 251	5 419 035	-	- 379 749	28
2 143 238	1 299 011	853 011	1 332 674	-	- 33 664	28.1
634 225	1 231 878	1 003 276	1 146 828	-	85 049	28.2
572 474	476 839	356 793	470 311	-	6 528	28.3
114 030	261 007	231 472	276 917	-	- 15 909	28.4
1 733 348	1 770 551	1 341 699	2 192 304	-	- 421 753	28.9
12 798 100	7 757 063	5 126 942	10 974 144	-	-3 217 081	29
.	29.1
199 354	218 851	178 020	215 699	-	3 151	29.2
.	29.3
4 956 959	2 582 354	1 104 022	3 663 551	-	-1 081 197	30
.	30.1
3 655	7 527	6 674	9 244	-	- 1 717	30.2
4 743 294	2 295 476	866 592	3 386 848	-	-1 091 372	30.3
.	30.4
102 529	109 711	89 574	115 496	-	- 5 786	30.9
457 114	723 907	616 484	553 810	-	170 097	31
930 716	1 047 464	819 716	949 499	-	97 965	32
55 753	95 745	79 896	79 150	-	16 595	32.1
5 757	14 583	13 352	10 376	-	4 207	32.2
46 019	59 204	47 903	51 380	-	7 824	32.3
154 733	166 446	131 221	162 076	-	4 370	32.4
448 151	432 501	329 155	390 856	-	41 645	32.5
220 303	278 984	218 189	255 661	-	23 323	32.9
.	33
25 393	98 681	91 530	75 698	-	22 983	33.1
.	33.2
281 661	8 896 589	7 776 262	8 394 124	-	502 464	D
281 661	8 896 589	7 776 262	8 394 124	-	502 464	35
274 322	7 595 460	6 733 911	7 330 803	-	264 656	35.1
1 527	1 225 459	971 490	978 345	-	247 114	35.2
5 811	75 670	70 860	84 976	-	- 9 306	35.3
255 837	908 885	676 627	830 255	-	78 630	E
3 833	232 037	224 220	241 660	-	- 9 624	36
1 563	17 551	16 991	12 330	-	5 222	37
249 929	645 324	422 415	566 309	-	79 015	38
3 229	114 699	108 014	86 341	-	28 358	38.1
3 333	126 160	118 095	92 755	-	33 406	38.2
243 366	404 465	196 306	387 214	-	17 251	38.3
512	13 973	13 001	9 956	-	4 017	39

Noch: **Tabelle 3. Steuerpflichtige, Steuerbarer Umsatz und verbleibende Umsatzsteuer/Überschuss**

- Steuerbarer Umsatz, Lieferungen

Gewerbe- kennzahl	Wirtschaftszweig	Steuer- pflichtige	Steuerbarer Umsatz	
			insgesamt	darunter Lieferungen und Leistungen
		Anzahl	1 000 EUR	
F	Baugewerbe	85 331	49 858 172	49 054 089
41	Hochbau	8 198	14 781 933	14 689 596
41.1	Erschließung von Grundstücken; Bauträger	2 696	3 606 169	3 600 279
41.2	Bau von Gebäuden	5 502	11 175 764	11 089 317
42	Tiefbau	1 658	4 463 079	4 433 531
42.1	Bau von Straßen und Bahnverkehrsstrecken	796	3 158 978	3 138 253
42.2	Leitungstiefbau und Kläranlagenbau	381	817 816	814 778
42.9	Sonstiger Tiefbau	481	486 285	480 500
43	Vorbereitende Baustellenarbeiten, Bauinstallation und sonstiges Ausbaugewerbe	75 475	30 613 160	29 930 963
43.1	Abbrucharbeiten und vorbereitende Baustellenarbeiten	2 842	1 025 498	1 017 497
43.2	Bauinstallation	26 619	14 850 239	14 487 802
43.3	Sonstiger Ausbau	32 634	8 281 536	8 100 722
43.9	Sonstige spezialisierte Bautätigkeiten	13 380	6 455 887	6 324 941
G	Handel; Instandhaltung und Reparatur von Kraftfahrzeugen	182 369	284 413 660	259 449 988
45	Handel mit Kraftfahrzeugen; Instandhaltung und Reparatur von Kraftfahrzeugen	28 635	37 077 702	34 284 275
45.1	Handel mit Kraftwagen	11 629	20 721 464	19 672 554
45.2	Instandhaltung und Reparatur von Kraftwagen	8 752	4 364 691	4 302 945
45.3	Handel mit Kraftwagenteilen und -zubehör	6 625	11 040 851	9 538 320
45.4	Handel mit Krafträdern, Kraftradteilen und -zubehör; Instandhaltung und Reparatur von Krafträdern	1 629	950 696	770 456
46	Großhandel (ohne Handel mit Kraftfahrzeugen)	43 427	154 263 870	136 791 502
46.1	Handelsvermittlung	17 627	4 898 139	4 493 058
46.2	Großhandel mit landwirtschaftlichen Grundstoffen und lebenden Tieren	2 060	7 280 875	6 732 829
46.3	Großhandel mit Nahrungs- und Genussmitteln, Getränken und Tabakwaren	3 564	25 216 568	22 147 085
46.4	Großhandel mit Gebrauchs- und Verbrauchsgütern	6 402	36 413 603	31 512 001
46.5	Großhandel mit Geräten der Informations- und Kommunikationstechnik	1 236	12 205 707	9 937 136
46.6	Großhandel mit sonstigen Maschinen, Ausrüstungen und Zubehör	4 665	11 833 153	9 986 302
46.7	Sonstiger Großhandel	5 789	52 805 275	48 852 455
46.9	Großhandel ohne ausgeprägten Schwerpunkt	2 084	3 610 550	3 130 636
47	Einzelhandel (ohne Handel mit Kraftfahrzeugen)	110 307	93 072 088	88 374 211
47.1	Einzelhandel mit Waren verschiedener Art (in Verkaufsräumen)	14 029	23 618 542	23 012 273
47.2	Einzelhandel mit Nahrungs- und Genussmitteln, Getränken und Tabakwaren (in Verkaufsräumen)	11 604	4 828 397	4 634 196
47.3	Einzelhandel mit Motorenkraftstoffen (Tankstellen)	1 656	3 989 803	3 789 266
47.4	Einzelhandel mit Geräten der Informations- und Kommunikationstechnik (in Verkaufsräumen)	7 018	12 868 489	12 309 606
47.5	Einzelhandel mit sonstigen Haushaltsgeräten, Textilien, Heimwerker- und Einrichtungsbedarf (in Verkaufsräumen)	18 715	16 401 673	15 227 291
47.6	Einzelhandel mit Verlagsprodukten, Sportausrüstungen und Spielwaren (in Verkaufsräumen)	7 481	3 423 355	3 215 962
47.7	Einzelhandel mit sonstigen Gütern (in Verkaufsräumen)	31 960	19 993 215	18 749 864
47.8	Einzelhandel an Verkaufsständen und auf Märkten	2 128	227 179	217 133
47.9	Einzelhandel, nicht in Verkaufsräumen, an Verkaufsständen oder auf Märkten	15 716	7 721 436	7 218 620
H	Verkehr und Lagerei	29 320	24 296 497	23 996 645
49	Landverkehr und Transport in Rohrfernleitungen	20 273	9 107 561	9 053 859

in Bayern 2012 nach Wirtschaftszweiggruppen

und Leistungen ohne Umsatzsteuer -

Steuerbarer Umsatz	Umsatzsteuer vor Abzug der Vorsteuer		Abziehbare Vorsteuerbeträge einschließlich Berichtigung	Anrechenbare Beträge	Verbleibende Umsatzsteuer/Überschuss	Gewerbesteuerkennzahl
	darunter Innergemeinschaftl. Erwerbe	insgesamt				
1 000 EUR						
803 344	8 581 521	6 601 973	5 956 938	-	2 624 582	F
92 304	2 650 617	1 710 847	1 703 778	-	946 839	41
5 865	448 949	208 243	200 822	-	248 127	41.1
86 439	2 201 668	1 502 604	1 502 957	-	698 711	41.2
29 542	830 904	539 808	637 226	-	193 678	42
20 719	551 700	358 526	459 059	-	92 640	42.1
3 038	181 459	122 340	106 819	-	74 641	42.2
5 785	97 745	58 942	71 348	-	26 397	42.9
681 498	5 100 000	4 351 318	3 615 934	-	1 484 065	43
7 986	163 780	138 063	133 803	-	29 977	43.1
362 187	2 471 174	2 119 757	1 786 499	-	684 675	43.2
180 714	1 386 138	1 202 176	914 862	-	471 276	43.3
130 612	1 078 908	891 322	780 771	-	298 137	43.9
24 934 964	43 968 383	38 512 817	37 692 924	-	6 275 459	G
2 793 315	6 199 933	5 631 616	5 422 775	-	777 158	45
1 048 805	3 519 794	3 314 587	3 238 944	-	280 850	45.1
61 741	806 645	793 607	588 951	-	217 694	45.2
1 502 529	1 705 559	1 390 136	1 468 790	-	236 769	45.3
180 240	167 935	133 287	126 090	-	41 845	45.4
17 460 074	23 142 032	19 362 888	20 281 117	-	2 860 915	46
405 071	744 635	652 421	578 137	-	166 499	46.1
547 004	630 871	568 875	673 788	-	- 42 917	46.2
3 067 862	2 541 889	2 212 650	2 350 848	-	191 041	46.3
4 901 387	5 921 701	4 892 221	4 926 460	-	995 241	46.4
2 268 571	2 114 601	1 477 766	1 661 235	-	453 367	46.5
1 846 468	1 906 333	1 531 334	1 541 345	-	364 988	46.6
3 944 231	8 729 115	7 594 411	8 092 411	-	636 704	46.7
479 481	552 885	433 210	456 893	-	95 992	46.9
4 681 575	14 626 418	13 518 313	11 989 032	-	2 637 386	47
605 846	2 721 140	2 629 275	2 542 576	-	178 564	47.1
194 165	566 329	541 232	499 143	-	67 186	47.2
200 537	734 760	696 256	591 504	-	143 255	47.3
558 879	2 494 538	2 249 691	1 935 064	-	559 474	47.4
1 173 143	2 916 811	2 644 581	2 255 738	-	661 073	47.5
207 305	523 875	480 233	432 766	-	91 108	47.6
1 228 872	3 328 998	3 077 336	2 546 870	-	782 128	47.7
10 046	27 971	26 309	21 803	-	6 168	47.8
502 782	1 311 997	1 173 401	1 163 568	-	148 429	47.9
297 813	4 008 237	3 619 024	3 013 358	142	994 738	H
53 698	1 616 161	1 520 439	1 174 172	142	441 847	49

Noch: **Tabelle 3. Steuerpflichtige, Steuerbarer Umsatz und verbleibende Umsatzsteuer/Überschuss**

- Steuerbarer Umsatz, Lieferungen

Gewerbe- kennzahl	Wirtschaftszweig	Steuer- pflichtige	Steuerbarer Umsatz	
			insgesamt	darunter Lieferungen und Leistungen
		Anzahl	1 000 EUR	
49.1	Personenbeförderung im Eisenbahnfernverkehr	17	.	.
49.2	Güterbeförderung im Eisenbahnverkehr	6	15 636	15 636
49.3	Sonstige Personenbeförderung im Landverkehr	9 895	2 466 375	2 454 423
49.4	Güterbeförderung im Straßenverkehr, Umzugstransporte	10 338	6 379 776	6 339 646
49.5	Transport in Rohrfernleitungen	17	.	.
50	Schifffahrt	294	388 627	385 230
50.1	Personenbeförderung in der See- und Küstenschifffahrt	-	-	-
50.2	Güterbeförderung in der See- und Küstenschifffahrt	91	144 793	144 776
50.3	Personenbeförderung in der Binnenschifffahrt	52	52 426	51 175
50.4	Güterbeförderung in der Binnenschifffahrt	151	191 408	189 278
51	Luftfahrt	229	263 224	261 450
51.1	Personenbeförderung in der Luftfahrt	216	248 044	246 464
51.2	Güterbeförderung in der Luftfahrt und Raumtransport	13	15 181	14 986
52	Lagerei sowie Erbringung von sonstigen Dienstleistungen für den Verkehr	5 183	13 933 842	13 694 738
52.1	Lagerei	207	307 235	300 735
52.2	Erbringung von sonstigen Dienstleistungen für den Verkehr	4 976	13 626 607	13 394 003
53	Post-, Kurier- und Expressdienste	3 341	603 242	601 368
53.2	Sonstige Post-, Kurier- und Expressdienste	3 341	603 242	601 368
I	Gastgewerbe	55 694	15 709 671	15 612 985
55	Beherbergung	16 398	6 447 302	6 406 074
55.1	Hotels, Gasthöfe und Pensionen	12 415	6 048 295	6 009 802
55.2	Ferienunterkünfte und ähnliche Beherbergungsstätten	2 770	248 676	247 297
55.3	Campingplätze	242	72 013	71 152
55.9	Sonstige Beherbergungsstätten	971	78 318	77 824
56	Gastronomie	39 296	9 262 368	9 206 911
56.1	Restaurants, Gaststätten, Imbissstuben, Cafés, Eissalons u.ä.	26 544	7 302 890	7 259 322
56.2	Caterer und Erbringung sonstiger Verpflegungsdienstleistungen	3 430	769 679	762 449
56.3	Ausschank von Getränken	9 322	1 189 799	1 185 140
J	Information und Kommunikation	47 849	39 490 742	38 267 731
58	Verlagswesen	3 428	7 053 486	6 939 661
58.1	Verlegen von Büchern und Zeitschriften; sonstiges Verlagswesen (ohne Software)	3 072	5 456 353	5 364 340
58.2	Verlegen von Software	356	1 597 133	1 575 321
59	Herstellung, Verleih, Vertrieb von Filmen, Fernseh- programmen; Kinos; Tonstudios und Verlegen von Musik	4 598	3 151 365	2 991 294
59.1	Herstellung von Filmen und Fernsehprogrammen, deren Verleih und Vertrieb; Kinos	3 432	2 631 860	2 589 465
59.2	Tonstudios; Herstellung von Hörfunkbeiträgen; Verlegen von bespielten Tonträgern und Musikalien	1 166	519 505	401 829
60	Rundfunkveranstalter	156	3 679 889	3 650 239
60.1	Hörfunkveranstalter	106	176 920	172 201
60.2	Fernsehveranstalter	50	3 502 969	3 478 037
61	Telekommunikation	665	8 488 600	8 138 028
61.1	Leitungsgebundene Telekommunikation	28	.	.
61.2	Drahtlose Telekommunikation	140	.	.
61.3	Satellitentelekommunikation	13	4 366	4 073
61.9	Sonstige Telekommunikation	484	190 711	183 653
62	Erbringung von Dienstleistungen der Informationstechnologie	31 325	14 589 834	14 065 112
63	Informationsdienstleistungen	7 677	2 527 568	2 483 397

in Bayern 2012 nach Wirtschaftszweiggruppen

und Leistungen ohne Umsatzsteuer -

Steuerbarer Umsatz	Umsatzsteuer vor Abzug der Vorsteuer		Abziehbare Vorsteuerbeträge einschließlich Berichtigung	Anrechenbare Beträge	Verbleibende Umsatzsteuer/Überschuss	Gewerbesteuerkennzahl
	darunter Innergemeinschaftl. Erwerbe	insgesamt				
1 000 EUR						
.	49.1
-	2 498	2 361	1 312	-	1 186	49.2
11 951	349 621	340 485	274 977	142	74 503	49.3
40 127	1 199 554	1 133 752	820 884	-	378 671	49.4
.	49.5
3 398	50 840	36 957	47 081	-	3 759	50
-	-	-	-	-	-	50.1
16	2 134	1 379	4 193	-	- 2 058	50.2
1 251	6 351	5 613	6 852	-	- 500	50.3
2 130	42 354	29 966	36 037	-	6 317	50.4
1 775	13 061	11 016	20 985	-	- 7 925	51
1 580	11 117	9 273	18 860	-	- 7 743	51.1
195	1 944	1 743	2 126	-	- 182	51.2
237 068	2 214 994	1 939 472	1 702 919	-	512 074	52
6 500	45 273	42 432	33 062	-	12 211	52.1
230 568	2 169 721	1 897 039	1 669 857	-	499 864	52.2
1 873	113 182	111 140	68 200	-	44 982	53
1 873	113 182	111 140	68 200	-	44 982	53.2
96 139	2 312 186	2 238 172	1 454 828	-	857 358	I
41 233	810 055	773 455	637 258	-	172 797	55
38 499	773 417	739 038	602 132	-	171 284	55.1
1 379	21 188	19 572	22 059	-	- 871	55.2
861	6 556	6 211	5 583	-	973	55.3
494	8 894	8 634	7 485	-	1 410	55.9
54 906	1 502 131	1 464 718	817 570	-	684 561	56
43 019	1 184 869	1 150 115	632 565	-	552 304	56.1
7 231	106 543	105 344	64 276	-	42 267	56.2
4 656	210 719	209 258	120 729	-	89 990	56.3
1 222 952	7 473 635	6 266 732	4 898 710	-	2 574 924	J
113 796	928 040	844 533	916 880	-	11 160	58
91 985	762 447	724 270	613 579	-	148 867	58.1
21 811	165 593	120 263	303 301	-	- 137 708	58.2
160 042	460 305	373 988	352 526	-	107 779	59
42 366	363 819	308 101	289 145	-	74 674	59.1
117 676	96 485	65 888	63 381	-	33 105	59.2
29 650	768 410	669 662	372 026	-	396 383	60
4 719	32 143	27 779	12 002	-	20 141	60.1
24 931	736 267	641 883	360 025	-	376 242	60.2
350 572	1 715 671	1 418 267	1 095 770	-	619 901	61
.	61.1
.	61.2
293	858	338	913	-	- 56	61.3
7 059	41 684	32 749	29 541	-	12 143	61.9
524 722	3 128 761	2 529 004	1 852 168	-	1 276 592	62
44 171	472 449	431 278	309 340	-	163 109	63

Noch: **Tabelle 3. Steuerpflichtige, Steuerbarer Umsatz und verbleibende Umsatzsteuer/Überschuss**

- Steuerbarer Umsatz, Lieferungen

Gewerbe- kennzahl	Wirtschaftszweig	Steuer- pflichtige	Steuerbarer Umsatz	
			insgesamt	darunter Lieferungen und Leistungen
		Anzahl	1 000 EUR	
63.1	Datenverarbeitung, Hosting und damit verbundene Tätigkeiten; Webportale	621	276 829	276 003
63.9	Erbringung von sonstigen Informationsdienstleistungen	7 056	2 250 739	2 207 395
K	Erbringung von Finanz- und Versicherungsdienstleistungen	16 927	15 491 641	15 091 691
64	Erbringung von Finanzdienstleistungen	4 734	13 190 435	12 818 819
64.1	Zentralbanken und Kreditinstitute	414	4 500 752	4 378 630
64.2	Beteiligungsgesellschaften	3 955	5 463 356	5 241 177
64.3	Treuhand- und sonstige Fonds und ähnliche Finanzinstitutionen	12	4 491	4 491
64.9	Sonstige Finanzierungsinstitutionen	353	3 221 835	3 194 521
65	Versicherungen, Rückversicherungen und Pensionskassen (ohne Sozialversicherung)	50	941 090	937 930
65.1	Versicherungen	29	188 344	187 313
65.2	Rückversicherungen	3	.	.
65.3	Pensionskassen und Pensionsfonds	18	.	.
66	Mit Finanz- und Versicherungsdienstleistungen verbundene Tätigkeiten	12 143	1 360 116	1 334 941
66.1	Mit Finanzdienstleistungen verbundene Tätigkeiten	5 014	1 050 336	1 028 608
66.2	Mit Versicherungsdienstleistungen und Pensionskassen verbundene Tätigkeiten	7 114	303 116	299 670
66.3	Fondsmanagement	15	6 664	6 664
L	Grundstücks- und Wohnungswesen	111 080	30 556 085	30 197 386
68	Grundstücks- und Wohnungswesen	111 080	30 556 085	30 197 386
68.1	Kauf und Verkauf von eigenen Grundstücken, Gebäuden und Wohnungen	5 162	4 915 361	4 902 000
68.2	Vermietung, Verpachtung von eigenen oder geleasteten Grundstücken, Gebäuden und Wohnungen	89 385	19 094 344	18 840 010
68.3	Vermittlung und Verwaltung von Grundstücken, Gebäuden und Wohnungen für Dritte	16 533	6 546 380	6 455 376
M	Erbringung von freiberuflichen, wissenschaftlichen und technischen Dienstleistungen	158 403	50 047 532	48 245 176
69	Rechts- und Steuerberatung, Wirtschaftsprüfung	31 780	7 480 259	7 473 016
69.1	Rechtsberatung	16 653	3 534 537	3 528 453
69.2	Wirtschaftsprüfung und Steuerberatung; Buchführung	15 127	3 945 722	3 944 563
70	Verwaltung und Führung von Unternehmen und Betrieben; Unternehmensberatung	41 401	22 914 660	21 569 856
70.1	Verwaltung und Führung von Unternehmen und Betrieben	11 203	17 256 858	15 957 395
70.2	Public-Relations- und Unternehmensberatung	30 198	5 657 802	5 612 461
71	Architektur- und Ingenieurbüros; technische, physikalische und chemische Untersuchung	42 272	10 763 930	10 455 627
71.1	Architektur- und Ingenieurbüros	40 848	10 162 208	9 862 003
71.2	Technische, physikalische und chemische Untersuchung	1 424	601 722	593 624
72	Forschung und Entwicklung	3 115	1 610 614	1 551 374
72.1	Forschung und Entwicklung im Bereich Natur-, Ingenieur-, Agrarwissenschaften und Medizin	2 711	1 534 717	1 475 751
72.2	Forschung und Entwicklung im Bereich Rechts-, Wirtschafts-, Sozial-, Sprach-, Kultur- und Kunstwissenschaften	404	75 898	75 623
73	Werbung und Marktforschung	11 202	4 549 971	4 503 808
73.1	Werbung	10 305	3 839 653	3 796 157
73.2	Markt- und Meinungsforschung	897	710 317	707 652
74	Sonstige freiberufliche, wissenschaftliche und technische Tätigkeiten	25 940	2 214 125	2 178 988

in Bayern 2012 nach Wirtschaftszweiggruppen

und Leistungen ohne Umsatzsteuer -

Steuerbarer Umsatz	Umsatzsteuer vor Abzug der Vorsteuer		Abziehbare Vorsteuerbeträge einschließlich Berichtigung	Anrechenbare Beträge	Verbleibende Umsatzsteuer/Überschuss	Gewerbezahlenzahl
	darunter Inngemeinschaftl. Erwerbe	insgesamt				
1 000 EUR						
826	56 597	51 264	45 674	-	10 923	63.1
43 344	415 852	380 013	263 666	-	152 186	63.9
399 950	2 516 656	1 973 248	1 713 974	-	802 682	K
371 616	1 981 783	1 570 220	1 402 810	-	578 972	64
122 122	961 846	690 822	594 533	-	367 313	64.1
222 179	668 358	569 310	522 860	-	145 498	64.2
-	1 027	803	555	-	472	64.3
27 315	350 551	309 285	284 862	-	65 689	64.9
3 160	277 580	173 282	153 165	-	124 415	65
1 031	40 127	35 081	16 989	-	23 138	65.1
.	65.2
.	65.3
25 175	257 293	229 747	157 999	-	99 294	66
21 728	200 192	175 940	126 370	-	73 822	66.1
3 446	55 823	52 545	30 668	-	25 155	66.2
-	1 277	1 262	960	-	317	66.3
358 155	4 269 412	3 653 494	2 519 904	-	1 749 508	L
358 155	4 269 412	3 653 494	2 519 904	-	1 749 508	68
12 851	550 393	343 356	331 586	-	218 807	68.1
254 302	2 817 332	2 560 778	1 691 147	-	1 126 185	68.2
91 002	901 687	749 360	497 171	-	404 516	68.3
1 798 740	8 859 587	7 921 515	5 269 384	-	3 590 202	M
7 243	1 445 474	1 404 312	425 376	-	1 020 098	69
6 084	698 043	660 192	215 698	-	482 345	69.1
1 160	747 431	744 120	209 678	-	537 753	69.2
1 341 230	3 833 859	3 276 446	2 625 879	-	1 207 980	70
1 295 889	2 789 031	2 301 018	2 093 695	-	695 335	70.1
45 341	1 044 829	975 428	532 184	-	512 645	70.2
308 266	1 949 235	1 766 786	980 377	-	968 859	71
300 168	1 840 254	1 661 714	915 587	-	924 666	71.1
8 098	108 982	105 072	64 790	-	44 192	71.2
59 240	231 834	193 250	321 409	-	- 89 575	72
58 965	216 527	182 134	314 847	-	- 98 320	72.1
275	15 307	11 115	6 562	-	8 745	72.2
46 162	910 866	825 202	651 920	-	258 945	73
43 497	730 716	692 687	533 530	-	197 187	73.1
2 666	180 149	132 515	118 391	-	61 759	73.2
35 134	396 576	364 271	220 261	-	176 315	74

Noch: **Tabelle 3. Steuerpflichtige, Steuerbarer Umsatz und verbleibende Umsatzsteuer/Überschuss**

- Steuerbarer Umsatz, Lieferungen

Gewerbe- kennzahl	Wirtschaftszweig	Steuer- pflichtige	Steuerbarer Umsatz	
			insgesamt	darunter Lieferungen und Leistungen
		Anzahl	1 000 EUR	
74.1	Ateliers für Textil-, Schmuck-, Grafik- u.ä. Design	7 780	444 414	437 131
74.2	Fotografie und Fotolabors	4 514	329 278	327 368
74.3	Übersetzen und Dolmetschen	3 770	145 286	144 557
74.9	Sonstige freiberufliche, wissenschaftliche und technische Tätigkeiten a.n.g.	9 876	1 295 148	1 269 932
75	Veterinärwesen	2 693	513 973	512 506
N	Erbringung von sonstigen wirtschaftlichen Dienstleistungen	55 910	22 761 611	22 209 505
77	Vermietung von beweglichen Sachen	9 593	8 306 944	7 994 708
77.1	Vermietung von Kraftwagen	2 507	3 351 435	3 285 255
77.2	Vermietung von Gebrauchsgütern	1 332	463 678	441 916
77.3	Vermietung von Maschinen, Geräten und sonstigen beweglichen Sachen	5 623	4 202 778	3 983 212
77.4	Leasing von nichtfinanziellen immateriellen Vermögensgegenständen (ohne Copyrights)	131	289 053	284 325
78	Vermittlung und Überlassung von Arbeitskräften	1 956	3 402 413	3 398 896
78.1	Vermittlung von Arbeitskräften	1 117	771 529	768 805
78.2	Befristete Überlassung von Arbeitskräften	647	2 024 200	2 023 493
78.3	Sonstige Überlassung von Arbeitskräften	192	606 684	606 598
79	Reisebüros, Reiseveranstalter und Erbringung sonstiger Reservierungsdienstleistungen	3 929	1 681 603	1 675 605
79.1	Reisebüros und Reiseveranstalter	3 701	1 607 954	1 602 222
79.9	Erbringung sonstiger Reservierungsdienstleistungen	228	73 649	73 384
80	Wach- und Sicherheitsdienste sowie Detekteien	1 205	577 688	577 290
80.1	Private Wach- und Sicherheitsdienste	891	524 308	524 147
80.2	Sicherheitsdienste mithilfe von Überwachungs- und Alarmsystemen	47	28 490	28 366
80.3	Detekteien	267	24 890	24 777
81	Gebäudebetreuung; Garten- und Landschaftsbau	17 647	3 566 935	3 545 550
81.1	Hausmeisterdienste	5 015	359 432	358 374
81.2	Reinigung von Gebäuden, Straßen und Verkehrsmitteln	7 493	1 990 489	1 984 560
81.3	Garten- und Landschaftsbau sowie Erbringung von sonstigen gärtnerischen Dienstleistungen	5 139	1 217 014	1 202 616
82	Erbringung von wirtschaftlichen Dienstleistungen für Unternehmen und Privatpersonen a.n.g.	21 580	5 226 027	5 017 455
82.1	Sekretariats- und Schreibdienste, Copy-Shops	7 495	230 014	228 933
82.2	Call Center	290	78 697	78 658
82.3	Messe-, Ausstellungs- und Kongressveranstalter	1 941	1 000 607	994 997
82.9	Erbringung sonstiger wirtschaftlicher Dienstleistungen für Unternehmen und Privatpersonen	11 854	3 916 709	3 714 868
P	Erziehung und Unterricht	14 500	1 988 236	1 965 007
85	Erziehung und Unterricht	14 500	1 988 236	1 965 007
85.1	Kindergärten und Vorschulen	57	9 329	9 300
85.2	Grundschulen	-	-	-
85.3	Weiterführende Schulen	642	268 737	266 683
85.4	Tertiärer und post-sekundärer, nicht tertiärer Unterricht	684	235 509	225 494
85.5	Sonstiger Unterricht	12 962	1 467 698	1 456 573
85.6	Erbringung von Dienstleistungen für den Unterricht	155	6 963	6 956
Q	Gesundheits- und Sozialwesen	20 970	26 793 731	26 715 215
86	Gesundheitswesen	18 549	19 735 525	19 669 064
86.1	Krankenhäuser	375	14 714 343	14 673 833
86.2	Arzt- und Zahnarztpraxen	8 028	3 523 532	3 514 551

in Bayern 2012 nach Wirtschaftszweiggruppen

und Leistungen ohne Umsatzsteuer -

Steuerbarer Umsatz	Umsatzsteuer vor Abzug der Vorsteuer		Abziehbare Vorsteuerbeträge einschließlich Berichtigung	Anrechenbare Beträge	Verbleibende Umsatzsteuer/Überschuss	Gewerbeziffer
	darunter Innergemeinschaftl. Erwerbe	insgesamt				
1 000 EUR						
7 280	79 374	75 299	40 448	-	38 926	74.1
1 910	54 937	53 985	31 071	-	23 866	74.2
730	27 500	25 685	9 979	-	17 522	74.3
25 215	234 765	209 302	138 764	-	96 001	74.9
1 466	91 742	91 248	44 162	-	47 580	75
552 075	3 848 368	3 590 103	2 230 961	1	1 617 405	N
312 216	1 433 230	1 324 061	1 147 718	-	285 512	77
66 168	614 646	596 270	493 216	-	121 430	77.1
21 762	82 270	74 946	72 701	-	9 570	77.2
219 558	695 929	619 753	553 948	-	141 981	77.3
4 728	40 385	33 092	27 854	-	12 530	77.4
3 517	642 689	634 797	72 013	-	570 676	78
2 724	140 426	136 918	26 991	-	113 435	78.1
707	387 356	383 142	35 223	-	352 132	78.2
86	114 907	114 737	9 798	-	105 109	78.3
5 997	141 813	127 619	131 207	1	10 605	79
5 732	128 469	116 508	123 007	1	5 461	79.1
265	13 344	11 111	8 201	-	5 144	79.9
398	108 674	108 155	31 097	-	77 577	80
161	98 964	98 567	26 365	-	72 599	80.1
124	5 122	5 031	2 740	-	2 382	80.2
113	4 588	4 557	1 992	-	2 596	80.3
21 380	637 854	596 834	253 316	-	384 537	81
1 058	63 727	60 529	28 683	-	35 043	81.1
5 929	373 459	347 720	99 922	-	273 536	81.2
14 393	200 668	188 585	124 711	-	75 958	81.3
208 566	884 108	798 637	595 610	-	288 498	82
1 076	42 113	41 707	15 751	-	26 362	82.1
39	15 336	14 623	5 435	-	9 901	82.2
5 610	188 211	180 654	138 502	-	49 709	82.3
201 841	638 448	561 654	435 922	-	202 526	82.9
23 229	242 877	232 940	111 978	-	130 899	P
23 229	242 877	232 940	111 978	-	130 899	85
29	155	145	121	-	33	85.1
-	-	-	-	-	-	85.2
2 054	9 943	9 278	4 912	-	5 030	85.3
10 015	37 712	33 427	12 503	-	25 209	85.4
11 125	193 962	189 045	93 542	-	100 420	85.5
7	1 106	1 045	900	-	206	85.6
77 868	424 808	399 363	297 804	-	127 005	Q
65 812	350 995	330 835	214 885	-	136 110	86
39 863	159 222	148 492	95 361	-	63 861	86.1
8 979	55 294	52 976	28 094	-	27 200	86.2

Noch: **Tabelle 3. Steuerpflichtige, Steuerbarer Umsatz und verbleibende Umsatzsteuer/Überschuss**

- Steuerbarer Umsatz, Lieferungen

Gewerbe- kennzahl	Wirtschaftszweig	Steuer- pflichtige	Steuerbarer Umsatz	
			insgesamt	darunter Lieferungen und Leistungen
		Anzahl	1 000 EUR	
86.9	Gesundheitswesen a.n.g.	10 146	1 497 649	1 480 679
87	Heime (ohne Erholungs- und Ferienheime)	428	3 431 997	3 427 847
87.1	Pflegeheime	236	2 345 128	2 341 259
87.2	Stationäre Einrichtungen zur psychosozialen Betreuung, Suchtbekämpfung u.ä.	5	10 300	10 294
87.3	Altenheime; Alten- und Behindertenwohnheime	132	987 250	987 070
87.9	Sonstige Heime (ohne Erholungs- und Ferienheime)	55	89 318	89 224
88	Sozialwesen (ohne Heime)	1 993	3 626 210	3 618 304
88.1	Soziale Betreuung älterer Menschen und Behinderter	596	200 800	200 124
88.9	Sonstiges Sozialwesen (ohne Heime)	1 397	3 425 410	3 418 181
R	Kunst, Unterhaltung und Erholung	44 400	6 588 516	6 552 696
90	Kreative, künstlerische und unterhaltende Tätigkeiten	28 802	1 522 505	1 516 085
91	Bibliotheken, Archive, Museen, botanische und zoologische Gärten	291	139 767	137 910
92	Spiel-, Wett- und Lotteriewesen	2 036	2 125 971	2 122 904
93	Erbringung von Dienstleistungen des Sports, der Unterhaltung und der Erholung	13 271	2 800 274	2 775 798
93.1	Erbringung von Dienstleistungen des Sports	8 033	1 941 437	1 930 907
93.2	Erbringung von sonstigen Dienstleistungen der Unterhaltung und der Erholung	5 238	858 836	844 890
S	Erbringung von sonstigen Dienstleistungen	81 848	15 476 416	15 161 707
94	Interessenvertretungen sowie kirchliche und sonstige religiöse Vereinigungen (ohne Sozialwesen und Sport)	4 259	3 305 751	3 264 096
94.1	Wirtschafts- und Arbeitgeberverbände, Berufsorganisationen	468	332 056	331 782
94.2	Arbeitnehmervereinigungen	-	-	-
94.9	Kirchliche Vereinigungen, politische Parteien sowie sonstige Interessenvertretungen und Vereinigungen a.n.g.	3 791	2 973 695	2 932 314
95	Reparatur von DV-Geräten und Gebrauchsgütern	2 614	636 067	609 681
95.1	Reparatur von DV- und Telekommunikationsgeräten	418	194 120	178 088
95.2	Reparatur von Gebrauchsgütern	2 196	441 947	431 593
96	Erbringung von sonstigen überwiegend persönlichen Dienstleistungen	74 975	11 534 598	11 287 929

in Bayern 2012 nach Wirtschaftszweiggruppen

und Leistungen ohne Umsatzsteuer -

Steuerbarer Umsatz	Umsatzsteuer vor Abzug der Vorsteuer		Abziehbare Vorsteuerbeträge einschließlich Berichtigung	Anrechenbare Beträge	Verbleibende Umsatzsteuer/Überschuss	Gewerbekennzahl
	darunter Innergemeinschaftl. Erwerbe	insgesamt				
1 000 EUR						
16 969	136 479	129 368	91 430	-	45 049	86.9
4 150	31 155	28 571	38 904	-	- 7 749	87
3 869	24 732	22 963	34 831	-	- 10 099	87.1
6	299	299	268	-	32	87.2
180	4 920	4 630	3 052	-	1 868	87.3
94	1 204	680	753	-	451	87.9
7 906	42 658	39 957	44 014	-	- 1 356	88
676	3 689	3 480	3 661	-	27	88.1
7 229	38 970	36 477	40 353	-	- 1 384	88.9
35 816	810 028	781 096	531 591	7	278 430	R
6 416	185 719	177 061	116 546	7	69 167	90
1 857	11 781	11 360	9 099	-	2 682	91
3 066	139 209	137 934	86 963	-	52 246	92
24 476	473 318	454 741	318 983	-	154 335	93
10 530	346 326	335 900	220 661	-	125 665	93.1
13 946	126 992	118 840	98 322	-	28 670	93.2
314 479	2 337 406	2 127 623	1 474 547	-	862 859	S
41 511	247 203	226 311	199 019	-	48 185	94
275	31 291	30 931	17 574	-	13 717	94.1
-	-	-	-	-	-	94.2
41 236	215 913	195 381	181 445	-	34 468	94.9
26 386	118 658	108 658	73 522	-	45 136	95
16 032	39 083	32 788	19 532	-	19 551	95.1
10 354	79 575	75 870	53 990	-	25 585	95.2
246 582	1 971 545	1 792 653	1 202 006	-	769 539	96

Tabelle 4a. Steuerpflichtige sowie Lieferungen und Leistungen bis unter 1 Million Euro

- Lieferungen und Leistungen

Gewerbe- kennzahl	Wirtschaftszweig	Steuer- pflichtige	Lieferungen und Leistungen	darunter	
				unter 17 501	
		Anzahl	1 000 EUR	Anzahl	1 000 EUR
A - S	Summe aller Wirtschaftszweige	1 236 806	991 793 144	552 221	2 448 581
A	Land- und Forstwirtschaft, Fischerei	42 592	6 470 882	18 833	140 815
01	Landwirtschaft, Jagd und damit verbundene Tätigkeiten	40 118	5 492 012	17 921	135 892
01.1	Anbau einjähriger Pflanzen	9 842	979 404	4 920	38 005
01.2	Anbau mehrjähriger Pflanzen	867	128 004	327	1 890
01.3	Betrieb von Baumschulen sowie Anbau von Pflanzen zu Vermehrungszwecken	518	263 018	79	507
01.4	Tierhaltung	2 808	921 382	992	7 186
01.5	Gemischte Landwirtschaft	24 048	2 370 219	10 998	84 082
01.6	Erbringung von landwirtschaftlichen Dienstleistungen	2 028	829 937	598	4 174
01.7	Jagd, Fallenstellerei und damit verbundene Tätigkeiten	7	49	7	49
02	Forstwirtschaft und Holzeinschlag	2 263	952 901	831	4 505
02.1	Forstwirtschaft	455	82 474	252	1 180
02.2	Holzeinschlag	529	515 491	231	1 173
02.3	Sammeln von wild wachsenden Produkten (ohne Holz)	-	-	-	-
02.4	Erbringung von Dienstleistungen für Forstwirtschaft und Holzeinschlag	1 279	354 936	348	2 151
03	Fischerei und Aquakultur	211	25 969	81	418
03.1	Fischerei	67	3 178	30	183
03.2	Aquakultur	144	22 791	51	235
B	Bergbau und Gewinnung von Steinen und Erden	755	1 605 692	185	628
05	Kohlenbergbau	-	-	-	-
05.1	Steinkohlenbergbau	-	-	-	-
05.2	Braunkohlenbergbau	-	-	-	-
06	Gewinnung von Erdöl und Erdgas	-	-	-	-
06.1	Gewinnung von Erdöl	-	-	-	-
06.2	Gewinnung von Erdgas	-	-	-	-
07	Erzbergbau	-	-	-	-
07.1	Eisenerzbergbau	-	-	-	-
07.2	NE-Metallerzbergbau	-	-	-	-
08	Gewinnung von Steinen und Erden, sonstiger Bergbau	748	1 605 660	178	595
08.1	Gewinnung von Natursteinen, Kies, Sand, Ton und Kaolin	692	1 413 052	164	543
08.9	Sonstiger Bergbau; Gewinnung von Steinen und Erden a.n.g.	56	192 608	14	52
09	Erbringung von Dienstleistungen für den Bergbau und für die Gewinnung von Steinen und Erden	7	32	7	32
09.1	Erbringung von Dienstleistungen für die Gewinnung von Erdöl und Erdgas	5	.	.	.
09.9	Erbringung von Dienstleistungen für den sonstigen Bergbau und die Gewinnung von Steinen und Erden	2	.	.	.
C	Verarbeitendes Gewerbe	59 852	382 466 769	13 546	- 5 301
10	Herstellung von Nahrungs- und Futtermitteln	8 537	27 305 814	1 147	5 875
10.1	Schlachten und Fleischverarbeitung	3 796	6 364 049	484	2 645
10.2	Fischverarbeitung	33	4 760	11	72
10.3	Obst- und Gemüseverarbeitung	189	698 132	30	124
10.4	Herstellung von pflanzlichen und tierischen Ölen und Fetten	72	42 050	25	- 90
10.5	Milchverarbeitung	312	11 532 285	58	288
10.6	Mahl- und Schälmlühlen, Herstellung von Stärke und Stärkeerzeugnissen	245	842 521	28	179
10.7	Herstellung von Back- und Teigwaren	3 197	3 898 892	355	1 899
10.8	Herstellung von sonstigen Nahrungsmitteln	477	3 137 268	111	493

in Bayern 2012 nach Umsatzgrößenklassen und Wirtschaftszweiggruppen

ohne Umsatzsteuer -

von ... bis unter ... EUR										Gewerbe- kennzahl
17 501 - 50 000		50 000 - 100 000		100 000 - 250 000		250 000 - 500 000		500 000 - 1 Mill.		
Anzahl	1 000 EUR	Anzahl	1 000 EUR	Anzahl	1 000 EUR	Anzahl	1 000 EUR	Anzahl	1 000 EUR	
215 133	6 711 741	136 823	9 774 730	144 462	22 950 006	73 547	25 978 119	48 857	34 291 549	A - S
8 389	248 639	4 280	307 040	5 865	958 266	3 246	1 122 962	1 326	894 873	A
7 866	232 317	3 951	283 535	5 549	908 336	3 073	1 061 356	1 224	825 665	01
1 938	55 963	885	63 505	1 083	175 223	656	227 446	254	172 355	01.1
159	4 931	114	8 186	152	25 445	74	26 039	24	16 841	01.2
51	1 559	68	5 104	111	18 770	87	31 525	74	50 986	01.3
580	17 580	334	24 029	499	79 395	209	73 009	111	73 511	01.4
4 635	136 220	2 243	161 077	3 390	560 439	1 906	653 763	676	453 203	01.5
503	16 064	307	21 634	314	49 064	141	49 574	85	58 769	01.6
-	-	-	-	-	-	-	-	-	-	01.7
475	14 835	301	21 652	288	45 361	162	57 543	91	60 977	02
80	2 282	41	2 948	35	5 628	17	6 393	8	5 790	02.1
90	2 846	58	4 133	67	10 205	37	12 995	22	14 445	02.2
-	-	-	-	-	-	-	-	-	-	02.3
305	9 707	202	14 571	186	29 527	108	38 155	61	40 742	02.4
48	1 487	28	1 854	28	4 569	11	4 064	11	8 231	03
18	546	11	771	03.1
30	940	17	1 083	11	8 231	03.2
95	3 019	62	4 218	63	9 725	64	22 557	73	53 069	B
-	-	-	-	-	-	-	-	-	-	05
-	-	-	-	-	-	-	-	-	-	05.1
-	-	-	-	-	-	-	-	-	-	05.2
-	-	-	-	-	-	-	-	-	-	06
-	-	-	-	-	-	-	-	-	-	06.1
-	-	-	-	-	-	-	-	-	-	06.2
-	-	-	-	-	-	-	-	-	-	07
-	-	-	-	-	-	-	-	-	-	07.1
-	-	-	-	-	-	-	-	-	-	07.2
95	3 019	62	4 218	63	9 725	64	22 557	73	53 069	08
84	2 685	59	3 985	58	8 860	61	21 579	68	49 504	08.1
11	333	3	233	5	866	3	978	5	3 565	08.9
-	-	-	-	-	-	-	-	-	-	09
.	.	-	-	-	-	-	-	-	-	09.1
.	.	-	-	-	-	-	-	-	-	09.9
7 631	243 978	6 306	458 117	8 968	1 473 527	6 695	2 401 359	5 500	3 900 290	C
771	24 291	696	51 667	1 570	269 430	1 617	579 509	1 259	885 602	10
352	10 940	261	19 337	655	113 379	803	290 939	684	482 771	10.1
7	202	5	425	.	.	5	1 691	.	.	10.2
32	1 003	15	1 095	20	3 303	22	7 924	16	11 077	10.3
8	279	6	476	9	1 625	11	4 124	.	.	10.4
26	896	19	1 523	28	4 124	20	7 068	32	22 325	10.5
28	804	18	1 161	39	6 813	34	12 954	26	18 129	10.6
226	7 197	293	21 906	736	126 226	678	238 774	440	308 079	10.7
68	2 176	54	3 926	62	10 535	23	8 628	30	20 930	10.8

Noch: **Tabelle 4a. Steuerpflichtige sowie Lieferungen und Leistungen bis unter 1 Million Euro**

- Lieferungen und Leistungen

Gewerbe- kennzahl	Wirtschaftszweig	Steuer- pflichtige	Lieferungen und Leistungen	darunter	
				unter 17 501	
		Anzahl	1 000 EUR	Anzahl	1 000 EUR
10.9	Herstellung von Futtermitteln	216	785 858	45	265
11	Getränkeherstellung	1 249	4 204 213	302	1 386
12	Tabakverarbeitung	5	.	-	-
13	Herstellung von Textilien	1 565	2 983 653	614	- 4 235
13.1	Spinnstoffaufbereitung und Spinnerei	53	596 569	17	- 387
13.2	Weberei	132	624 652	40	170
13.3	Veredlung von Textilien und Bekleidung	517	192 203	246	1 235
13.9	Herstellung von sonstigen Textilwaren	863	1 570 230	311	- 5 253
14	Herstellung von Bekleidung	1 716	3 272 075	711	3 745
14.1	Herstellung von Bekleidung (ohne Pelzbekleidung)	1 576	3 233 023	648	3 370
14.2	Herstellung von Pelzwaren	75	10 831	30	225
14.3	Herstellung von Bekleidung aus gewirktem und gestricktem Stoff	65	28 221	33	151
15	Herstellung von Leder, Lederwaren und Schuhen	423	2 072 000	100	561
15.1	Herstellung von Leder und Lederwaren (ohne Herstellung von Lederbekleidung)	262	163 101	71	393
15.2	Herstellung von Schuhen	161	1 908 900	29	168
16	Herstellung von Holz-, Flecht-, Korb- und Korkwaren (ohne Möbel)	4 370	5 736 107	1 015	5 238
16.1	Säge-, Hobel- und Holzimprägnierwerke	1 714	1 759 542	363	2 470
16.2	Herstellung von sonstigen Holz-, Korb-, Flecht- und Korbwaren (ohne Möbel)	2 656	3 976 565	652	2 768
17	Herstellung von Papier, Pappe und Waren daraus	553	8 710 309	135	294
17.1	Herstellung von Holz- und Zellstoff, Papier, Karton und Pappe	124	5 592 568	30	92
17.2	Herstellung von Waren aus Papier, Karton und Pappe	429	3 117 742	105	202
18	Herstellung von Druckerzeugnissen; Vervielfältigung von bespielten Ton-, Bild- und Datenträgern	3 562	5 946 254	985	4 528
18.1	Herstellung von Druckerzeugnissen	3 266	5 828 318	859	4 290
18.2	Vervielfältigung von bespielten Ton-, Bild- und Datenträgern	296	117 937	126	237
19	Kokerei und Mineralölverarbeitung	23	15 950 061	6	22
19.1	Kokerei	1	.	-	-
19.2	Mineralölverarbeitung	22	.	6	22
20	Herstellung von chemischen Erzeugnissen	1 104	12 699 974	329	1 354
20.1	Herstellung von chem. Grundstoffen, Düngemitteln u. Stickst.verb., Kunstst. u. synth. Kautschuk in Primärformen	303	7 464 101	60	162
20.2	Herstellung von Schädlingsbekämpfungsmitteln, Pflanzenschutz- und Desinfektionsmitteln	19	42 662	.	.
20.3	Herstellung von Anstrichmitteln, Druckfarben und Kittens	103	677 473	18	61
20.4	Herstellung von Seifen, Wasch-, Reinigungs- und Körperpflegemitteln sowie von Duftstoffen	386	787 805	174	803
20.5	Herstellung von sonstigen chemischen Erzeugnissen	277	3 342 252	71	308
20.6	Herstellung von Chemiefasern	16	385 681	.	.
21	Herstellung von pharmazeutischen Erzeugnissen	235	5 373 706	61	100
21.1	Herstellung von pharmazeutischen Grundstoffen	41	303 625	9	18
21.2	Herstellung von pharmazeutischen Spezialitäten und sonstigen pharmazeutischen Erzeugnissen	194	5 070 081	52	82
22	Herstellung von Gummi- und Kunststoffwaren	1 548	14 178 584	253	- 2 990
22.1	Herstellung von Gummiwaren	195	1 324 841	27	157
22.2	Herstellung von Kunststoffwaren	1 353	12 853 744	226	- 3 147

in Bayern 2012 nach Umsatzgrößenklassen und Wirtschaftszweiggruppen

ohne Umsatzsteuer -

von ... bis unter ... EUR										Gewerbe- kennzahl
17 501 - 50 000		50 000 - 100 000		100 000 - 250 000		250 000 - 500 000		500 000 - 1 Mill.		
Anzahl	1 000 EUR	Anzahl	1 000 EUR	Anzahl	1 000 EUR	Anzahl	1 000 EUR	Anzahl	1 000 EUR	
24	794	25	1 818	.	.	21	7 406	21	15 555	10.9
164	5 386	80	5 982	.	.	129	46 440	108	78 198	11
-	-	-	-	.	.	-	-	-	-	12
276	8 842	154	11 386	162	25 257	97	34 889	72	51 204	13
6	197	4	2 967	13.1
19	610	.	.	6	850	10	3 667	7	5 286	13.2
103	3 384	48	3 540	13	8 568	13.3
148	4 651	93	6 850	103	16 335	58	21 014	48	34 384	13.9
356	10 599	175	12 752	153	24 328	70	24 373	65	45 601	14
338	10 037	150	10 839	133	21 430	65	22 690	62	43 410	14.1
9	314	16	1 238	12	1 726	14.2
9	248	9	675	8	1 171	14.3
75	2 468	62	4 435	71	11 787	46	16 651	28	19 198	15
53	1 745	34	2 440	40	6 685	27	9 551	15	10 733	15.1
22	723	28	1 995	31	5 102	19	7 101	13	8 465	15.2
719	22 881	585	42 484	696	113 521	472	168 611	357	251 388	16
287	9 033	212	15 245	273	44 908	187	66 446	170	120 779	16.1
432	13 848	373	27 239	423	68 613	285	102 165	187	130 608	16.2
58	1 975	40	2 834	59	9 740	44	15 498	41	30 099	17
14	463	7	517	12	1 882	10	3 099	5	3 446	17.1
44	1 512	33	2 317	47	7 858	34	12 399	36	26 653	17.2
528	16 842	390	28 272	532	87 174	367	131 214	288	206 249	18
471	15 026	349	25 215	500	81 720	347	123 511	283	202 395	18.1
57	1 815	41	3 057	32	5 454	20	7 702	5	3 854	18.2
.	19
.	19.1
.	19.2
131	4 014	79	5 605	89	13 979	82	29 251	81	61 445	20
.	.	.	.	19	3 057	20.1
.	.	.	.	3	554	20.2
5	181	4	343	8	1 008	7	2 595	12	8 910	20.3
75	2 284	30	2 026	26	4 034	22	7 328	10	7 466	20.4
27	797	19	1 393	33	5 327	25	9 246	30	22 574	20.5
.	20.6
.	.	.	.	25	4 169	.	.	14	10 660	21
.	.	.	.	8	1 431	.	.	5	4 059	21.1
14	417	9	667	17	2 738	13	4 823	9	6 602	21.2
114	3 610	117	8 709	152	25 229	124	45 166	136	99 928	22
25	801	21	1 531	25	4 317	14	5 022	16	11 805	22.1
89	2 808	96	7 178	127	20 912	110	40 144	120	88 123	22.2

Noch: **Tabelle 4a. Steuerpflichtige sowie Lieferungen und Leistungen bis unter 1 Million Euro**

- Lieferungen und Leistungen

Gewerbe- kennzahl	Wirtschaftszweig	Steuer- pflichtige	Lieferungen und Leistungen	darunter	
				unter 17 501	
				Anzahl	1 000 EUR
23	Herstellung von Glas und Glaswaren, Keramik, Verarbeitung von Steinen und Erden	3 267	9 383 021	700	3 292
23.1	Herstellung von Glas und Glaswaren	444	1 769 124	123	548
23.2	Herstellung von feuerfesten keramischen Werkstoffen und Waren	37	440 282	10	34
23.3	Herstellung von keramischen Baumaterialien	163	554 271	32	129
23.4	Herstellung von sonstigen Porzellan- und keramischen Erzeugnissen	530	1 012 511	.	.
23.5	Herstellung von Zement, Kalk und gebranntem Gips	28	282 187	.	.
23.6	Herstellung von Erzeugnissen aus Beton, Zement und Gips	581	4 187 652	102	108
23.7	Be- und Verarbeitung von Naturwerksteinen und Natursteinen a.n.g.	1 350	555 335	205	1 184
23.9	Herstellung von Schleifkörpern, Schleifmitteln auf Unterlage und sonstigen Erzeugnissen aus nichtmetallischen Mineralien a.n.g.	134	581 659	34	160
24	Metallerzeugung und -bearbeitung	833	4 555 174	173	673
24.1	Erzeugung von Roheisen, Stahl und Ferrolegierungen	231	1 148 250	44	157
24.2	Herstellung von Stahlrohren, Rohrform-, Rohrverschluss- und Rohrverbindungsstücken aus Stahl	61	265 113	14	11
24.3	Sonstige erste Bearbeitung von Eisen und Stahl	68	190 619	15	85
24.4	Erzeugung und erste Bearbeitung von NE-Metallen	286	1 555 044	68	278
24.5	Gießereien	187	1 396 148	32	141
25	Herstellung von Metallerzeugnissen	8 846	16 080 771	1 757	6 670
25.1	Stahl- und Leichtmetallbau	1 779	3 565 961	358	- 256
25.2	Herstellung von Metalltanks und -behältern; Herstellung von Heizkörpern und -kesseln für Zentralheizungen	110	506 757	15	64
25.3	Herstellung von Dampfkesseln (ohne Zentralheizungskessel)	2	.	-	-
25.4	Herstellung von Waffen und Munition	77	.	15	52
25.5	Herstellung von Schmiede-, Press-, Zieh- und Stanzteilen, gewalzten Ringen und pulvermetallurgischen Erzeugnissen	448	2 254 418	72	465
25.6	Oberflächenveredlung und Wärmebehandlung; Mechanik a.n.g.	4 402	2 820 457	862	4 986
25.7	Herstellung von Schneidwaren, Werkzeugen, Schlössern und Beschlägen aus unedlen Metallen	773	1 983 913	128	- 41
25.9	Herstellung von sonstigen Metallwaren	1 255	3 982 282	307	1 401
26	Herstellung von DV-Geräten, elektronischen und optischen Erzeugnissen	3 347	57 738 695	998	3 027
26.1	Herstellung von elektronischen Bauelementen und Leiterplatten	800	40 041 309	223	635
26.2	Herstellung von DV-Geräten und peripheren Geräten	711	6 577 727	302	1 117
26.3	Herstellung von Geräten und Einrichtungen der Telekommunikationstechnik	442	3 017 974	140	189
26.4	Herstellung von Geräten der Unterhaltungselektronik	247	1 010 177	88	396
26.5	Herstellung von elektrischen Mess-, Kontroll-, Navigations- u.ä. Instrumenten und Vorrichtungen; Herstellung von Uhren	779	5 478 399	138	295
26.6	Herstellung von Bestrahlungs- und Elektrotherapiegeräten und elektromedizinischen Geräten	129	527 093	17	74
26.7	Herstellung von optischen und fotografischen Instrumenten und Geräten	131	1 049 429	39	94
26.8	Herstellung von magnetischen und optischen Datenträgern	108	36 586	51	228
27	Herstellung von elektrischen Ausrüstungen	1 948	15 780 059	495	- 49 483
27.1	Herstellung von Elektromotoren, Generatoren, Transformatoren, Elektrizitätsverteilungs- und -schaltanlagen	430	2 409 084	102	- 50 895
27.2	Herstellung von Batterien und Akkumulatoren	34	222 541	10	31

in Bayern 2012 nach Umsatzgrößenklassen und Wirtschaftszweiggruppen

ohne Umsatzsteuer -

von ... bis unter ... EUR

17 501 - 50 000		50 000 - 100 000		100 000 - 250 000		250 000 - 500 000		500 000 - 1 Mill.		Gewerbe- kennzahl
Anzahl	1 000 EUR	Anzahl	1 000 EUR	Anzahl	1 000 EUR	Anzahl	1 000 EUR	Anzahl	1 000 EUR	
461	14 975	366	26 781	498	81 522	364	129 622	239	164 595	23
59	1 861	41	3 078	63	9 847	39	14 125	24	17 732	23.1
4	140	5	342	4	565	3	1 179	-	-	23.2
15	501	21	1 590	27	4 505	14	5 215	12	9 153	23.3
132	4 116	.	.	44	7 099	30	10 122	17	12 240	23.4
3	83	.	.	3	606	4	1 457	-	-	23.5
45	1 474	37	2 734	48	7 760	33	11 573	45	31 905	23.6
197	6 636	197	14 369	295	48 765	232	82 812	133	87 640	23.7
6	164	5	357	14	2 376	9	3 138	8	5 925	23.9
85	2 885	71	5 299	124	19 421	78	26 834	75	52 225	24
29	940	23	1 770	39	5 907	30	10 296	26	18 679	24.1
5	151	3	166	6	775	5	1 823	6	3 867	24.2
7	258	7	586	9	1 252	8	2 748	4	3 174	24.3
35	1 192	30	2 223	45	7 283	24	8 155	20	13 487	24.4
9	343	8	555	25	4 203	11	3 813	19	13 018	24.5
1 139	36 833	1 075	77 643	1 360	223 345	977	353 731	880	627 544	25
199	6 683	198	14 149	256	42 193	190	67 887	179	126 601	25.1
13	388	13	937	11	2 155	19	6 940	11	8 892	25.2
-	-	-	-	-	-	-	-	-	-	25.3
12	384	11	786	18	2 838	6	2 537	6	4 580	25.4
65	1 984	41	3 110	56	8 791	39	15 176	49	35 450	25.5
621	20 173	615	44 290	748	122 972	524	189 630	450	317 928	25.6
73	2 265	66	4 952	92	15 490	83	30 364	99	73 063	25.7
156	4 956	131	9 418	179	28 906	116	41 198	86	61 029	25.9
314	9 776	332	24 082	382	61 171	259	94 473	262	188 952	26
63	2 047	63	4 585	97	15 882	60	21 911	69	51 301	26.1
86	2 578	73	5 279	95	14 704	35	12 340	31	22 689	26.2
32	1 021	56	4 155	53	8 019	29	10 450	46	33 764	26.3
28	869	31	2 296	24	3 766	23	8 046	9	6 189	26.4
69	2 178	78	5 619	77	13 001	70	26 432	80	55 310	26.5
5	130	9	671	18	2 948	26	9 992	17	12 662	26.6
11	340	8	501	11	1 756	11	3 801	6	4 100	26.7
20	614	14	976	7	1 096	5	1 502	4	2 937	26.8
193	6 149	168	12 334	223	35 920	165	60 761	169	121 261	27
42	1 393	26	1 876	48	7 695	25	8 861	37	26 746	27.1
.	.	.	.	6	855	27.2

Noch: **Tabelle 4a. Steuerpflichtige sowie Lieferungen und Leistungen bis unter 1 Million Euro**

- Lieferungen und Leistungen

Gewerbe- kennzahl	Wirtschaftszweig	Steuer- pflichtige	Lieferungen und Leistungen	darunter	
				unter 17 501	
		Anzahl	1 000 EUR	Anzahl	1 000 EUR
27.3	Herstellung von Kabeln und elektrischem Installationsmaterial	243	.	61	143
27.4	Herstellung von elektrischen Lampen und Leuchten	237	1 255 737	60	204
27.5	Herstellung von Haushaltsgeräten	78	.	26	69
27.9	Herstellung von sonstigen elektrischen Ausrüstungen und Geräten a.n.g.	926	4 855 790	236	965
28	Maschinenbau	4 143	38 607 318	805	1 528
28.1	Herstellung von nicht wirtschaftszweigspezifischen Maschinen	312	10 527 233	50	50
28.2	Herstellung von sonstigen nicht wirtschaftszweigspezifischen Maschinen	1 695	8 328 917	320	838
28.3	Herstellung von land- und forstwirtschaftlichen Maschinen	195	2 726 571	31	198
28.4	Herstellung von Werkzeugmaschinen	421	1 852 464	77	252
28.9	Herstellung von Maschinen für sonstige bestimmte Wirtschaftszweige	1 520	15 172 132	327	190
29	Herstellung von Kraftwagen und Kraftwagenteilen	769	81 116 647	170	- 551
29.1	Herstellung von Kraftwagen und Kraftwagenmotoren	91	.	27	86
29.2	Herstellung von Karosserien, Aufbauten und Anhängern	265	1 423 660	42	60
29.3	Herstellung von Teilen und Zubehör für Kraftwagen	413	.	101	- 697
30	Sonstiger Fahrzeugbau	318	30 841 114	107	218
30.1	Schiff- und Bootsbau	83	.	28	- 57
30.2	Schienenfahrzeugbau	27	51 866	9	20
30.3	Luft- und Raumfahrzeugbau	81	29 169 396	29	44
30.4	Herstellung von militärischen Kampffahrzeugen	3	.	-	-
30.9	Herstellung von Fahrzeugen a.n.g.	124	632 567	41	210
31	Herstellung von Möbeln	3 347	3 896 300	643	3 558
32	Herstellung von sonstigen Waren	6 323	7 544 874	1 654	7 994
32.1	Herstellung von Münzen, Schmuck und ähnlichen Erzeugnissen	1 395	635 790	510	2 660
32.2	Herstellung von Musikinstrumenten	455	108 079	99	597
32.3	Herstellung von Sportgeräten	216	369 537	73	291
32.4	Herstellung von Spielwaren	295	1 195 720	139	498
32.5	Herstellung von medizinischen und zahnmedizinischen Apparaten und Materialien	2 779	3 348 522	368	1 713
32.9	Herstellung von Erzeugnissen a.n.g.	1 183	1 887 226	465	2 235
33	Reparatur und Installation von Maschinen und Ausrüstungen	1 821	.	386	1 894
33.1	Reparatur von Metallerzeugnissen, Maschinen und Ausrüstungen	1 026	554 722	214	1 183
33.2	Installation von Maschinen und Ausrüstungen a.n.g.	795	.	172	711
D	Energieversorgung	225 734	43 170 037	198 463	900 394
35	Energieversorgung	225 734	43 170 037	198 463	900 394
35.1	Elektrizitätsversorgung	223 616	37 628 154	197 647	897 103
35.2	Gasversorgung	889	5 147 575	142	441
35.3	Wärme- und Kälteversorgung	1 229	394 308	674	2 850
E	Wasserversorgung; Abwasser- und Abfallentsorgung, Beseitigung von Umweltverschmutzungen	3 272	5 559 943	401	1 420
36	Wasserversorgung	1 807	1 712 018	74	429
37	Abwasserentsorgung	172	107 173	42	106
38	Sammlung, Behandlung und Beseitigung von Abfällen; Rückgewinnung	1 173	3 652 932	249	778
38.1	Sammlung von Abfällen	315	711 263	59	212
38.2	Abfallbehandlung und -beseitigung	389	708 356	82	286
38.3	Rückgewinnung	469	2 233 314	108	280
39	Beseitigung von Umweltverschmutzungen und sonstige Entsorgung	120	87 820	36	106

in Bayern 2012 nach Umsatzgrößenklassen und Wirtschaftszweiggruppen

ohne Umsatzsteuer -

von ... bis unter ... EUR										Gewerbe- kennzahl
17 501 - 50 000		50 000 - 100 000		100 000 - 250 000		250 000 - 500 000		500 000 - 1 Mill.		
Anzahl	1 000 EUR	Anzahl	1 000 EUR	Anzahl	1 000 EUR	Anzahl	1 000 EUR	Anzahl	1 000 EUR	
25	777	21	1 379	23	3 890	25	9 782	20	14 159	27.3
27	886	21	1 614	34	5 374	20	7 196	18	13 056	27.4
.	.	.	.	11	1 785	27.5
88	2 722	93	6 946	101	16 322	88	32 206	88	63 348	27.9
339	10 762	305	22 361	486	79 799	358	130 625	424	308 778	28
21	621	15	1 061	31	5 559	31	11 955	37	28 828	28.1
140	4 443	137	9 961	208	34 548	147	54 757	188	136 399	28.2
18	522	12	804	31	4 862	15	5 879	22	15 888	28.3
33	1 011	30	2 355	54	8 914	47	16 488	45	33 180	28.4
127	4 165	111	8 180	162	25 916	118	41 547	132	94 484	28.9
70	2 176	63	4 476	95	15 564	63	22 258	52	37 937	29
8	266	12	864	14	2 419	6	2 155	.	.	29.1
31	1 022	32	2 186	41	6 786	22	7 771	21	15 835	29.2
31	887	19	1 426	40	6 359	35	12 333	.	.	29.3
28	904	24	1 673	32	4 971	29	10 625	23	16 523	30
11	330	9	609	11	1 744	6	2 128	.	.	30.1
.	30.2
.	4	2 912	30.3
.	30.4
10	347	12	862	17	2 762	18	6 932	8	5 759	30.9
563	18 999	534	38 594	634	102 215	408	142 699	252	172 963	31
936	29 764	745	53 322	1 158	189 335	732	261 568	515	355 963	32
307	9 619	189	13 275	203	32 799	66	23 445	67	45 373	32.1
125	3 998	77	5 514	74	11 851	34	12 332	20	13 668	32.2
39	1 210	20	1 364	21	2 937	15	5 561	12	8 353	32.3
40	1 183	20	1 407	30	4 508	18	6 719	12	7 738	32.4
236	7 846	312	22 838	699	116 609	520	185 010	340	236 038	32.5
189	5 908	127	8 925	131	20 631	79	28 502	64	44 793	32.9
288	9 153	234	16 651	290	46 065	198	70 454	.	.	33
160	5 253	120	8 779	181	29 195	120	42 464	92	64 894	33.1
128	3 900	114	7 872	109	16 870	78	27 990	.	.	33.2
16 050	451 132	4 095	282 208	3 101	492 972	1 852	660 294	1 203	835 107	D
16 050	451 132	4 095	282 208	3 101	492 972	1 852	660 294	1 203	835 107	35
15 871	445 711	3 959	272 468	2 906	459 872	1 534	542 434	936	647 846	35.1
26	863	41	3 097	91	16 419	243	91 533	209	147 629	35.2
153	4 558	95	6 643	104	16 681	75	26 327	58	39 632	35.3
231	7 590	387	29 055	746	122 296	510	181 192	385	276 552	E
100	3 372	269	20 554	549	90 111	350	122 921	241	170 836	36
17	587	17	1 232	30	4 369	25	9 414	18	12 937	37
101	3 182	89	6 394	144	24 018	122	44 184	119	87 965	38
35	1 127	12	844	38	6 232	42	15 048	34	24 383	38.1
32	1 015	35	2 492	52	8 446	44	15 318	38	28 793	38.2
34	1 040	42	3 058	54	9 341	36	13 818	47	34 789	38.3
13	449	12	876	23	3 798	13	4 673	7	4 815	39

Noch: **Tabelle 4a. Steuerpflichtige sowie Lieferungen und Leistungen bis unter 1 Million Euro**

- Lieferungen und Leistungen

Gewerbe- kennzahl	Wirtschaftszweig	Steuer- pflichtige	Lieferungen und Leistungen	darunter	
				unter 17 501	
		Anzahl	1 000 EUR	Anzahl	1 000 EUR
F	Baugewerbe	85 331	49 054 089	18 133	- 19 934
41	Hochbau	8 198	14 689 596	2 528	- 18 695
41.1	Erschließung von Grundstücken; Bauträger	2 696	3 600 279	1 150	1 871
41.2	Bau von Gebäuden	5 502	11 089 317	1 378	- 20 566
42	Tiefbau	1 658	4 433 531	459	- 5 214
42.1	Bau von Straßen und Bahnverkehrsstrecken	796	3 138 253	232	- 3 929
42.2	Leitungstiefbau und Kläranlagenbau	381	814 778	79	- 54
42.9	Sonstiger Tiefbau	481	480 500	148	- 1 231
43	Vorbereitende Baustellenarbeiten, Bauinstallation und sonstiges Ausbaugewerbe	75 475	29 930 963	15 146	3 975
43.1	Abbrucharbeiten und vorbereitende Baustellenarbeiten	2 842	1 017 497	660	- 3 994
43.2	Bauinstallation	26 619	14 487 802	5 388	20 899
43.3	Sonstiger Ausbau	32 634	8 100 722	6 181	- 26 586
43.9	Sonstige spezialisierte Bautätigkeiten	13 380	6 324 941	2 917	13 656
G	Handel; Instandhaltung und Reparatur von Kraftfahrzeugen	182 369	259 449 988	55 375	248 804
45	Handel mit Kraftfahrzeugen; Instandhaltung und Reparatur von Kraftfahrzeugen	28 635	34 284 275	6 984	37 458
45.1	Handel mit Kraftwagen	11 629	19 672 554	3 151	15 099
45.2	Instandhaltung und Reparatur von Kraftwagen	8 752	4 302 945	1 452	9 044
45.3	Handel mit Kraftwagenteilen und -zubehör	6 625	9 538 320	1 957	11 009
45.4	Handel mit Krafträdern, Kraftradteilen und -zubehör; Instandhaltung und Reparatur von Krafträdern	1 629	770 456	424	2 305
46	Großhandel (ohne Handel mit Kraftfahrzeugen)	43 427	136 791 502	12 985	38 360
46.1	Handelsvermittlung	17 627	4 493 058	6 514	32 517
46.2	Großhandel mit landwirtschaftlichen Grundstoffen und lebenden Tieren	2 060	6 732 829	294	1 450
46.3	Großhandel mit Nahrungs- und Genussmitteln, Getränken und Tabakwaren	3 564	22 147 085	903	3 207
46.4	Großhandel mit Gebrauchs- und Verbrauchsgütern	6 402	31 512 001	1 787	4 655
46.5	Großhandel mit Geräten der Informations- und Kommunikationstechnik	1 236	9 937 136	340	230
46.6	Großhandel mit sonstigen Maschinen, Ausrüstungen und Zubehör	4 665	9 986 302	1 159	4 092
46.7	Sonstiger Großhandel	5 789	48 852 455	1 330	- 9 854
46.9	Großhandel ohne ausgeprägten Schwerpunkt	2 084	3 130 636	658	2 063
47	Einzelhandel (ohne Handel mit Kraftfahrzeugen)	110 307	88 374 211	35 406	172 987
47.1	Einzelhandel mit Waren verschiedener Art (in Verkaufsräumen)	14 029	23 012 273	4 196	21 691
47.2	Einzelhandel mit Nahrungs- und Genussmitteln, Getränken und Tabakwaren (in Verkaufsräumen)	11 604	4 634 196	2 728	15 706
47.3	Einzelhandel mit Motorenkraftstoffen (Tankstellen)	1 656	3 789 266	117	441
47.4	Einzelhandel mit Geräten der Informations- und Kommunikationstechnik (in Verkaufsräumen)	7 018	12 309 606	2 833	13 239
47.5	Einzelhandel mit sonstigen Haushaltsgeräten, Textilien, Heimwerker- und Einrichtungsbedarf (in Verkaufsräumen)	18 715	15 227 291	5 759	30 701
47.6	Einzelhandel mit Verlagsprodukten, Sportausrüstungen und Spielwaren (in Verkaufsräumen)	7 481	3 215 962	1 918	9 611
47.7	Einzelhandel mit sonstigen Gütern (in Verkaufsräumen)	31 960	18 749 864	9 082	39 589
47.8	Einzelhandel an Verkaufsständen und auf Märkten	2 128	217 133	789	4 688
47.9	Einzelhandel, nicht in Verkaufsräumen, an Verkaufsständen oder auf Märkten	15 716	7 218 620	7 984	37 321
H	Verkehr und Lagerei	29 320	23 996 645	8 259	37 424
49	Landverkehr und Transport in Rohrfernleitungen	20 273	9 053 859	5 735	25 630

in Bayern 2012 nach Umsatzgrößenklassen und Wirtschaftszweiggruppen

ohne Umsatzsteuer -

von ... bis unter ... EUR										Gewerbe- kennzahl
17 501 - 50 000		50 000 - 100 000		100 000 - 250 000		250 000 - 500 000		500 000 - 1 Mill.		
Anzahl	1 000 EUR	Anzahl	1 000 EUR	Anzahl	1 000 EUR	Anzahl	1 000 EUR	Anzahl	1 000 EUR	
14 566	475 725	12 725	915 512	15 570	2 520 100	9 645	3 422 762	7 057	4 961 890	F
758	24 576	630	46 049	841	140 423	752	268 206	855	617 447	41
233	7 493	169	12 402	214	35 604	220	77 375	214	156 474	41.1
525	17 083	461	33 647	627	104 819	532	190 830	641	460 972	41.2
149	4 670	127	9 258	174	29 528	151	55 060	155	111 925	42
58	1 830	62	4 618	84	14 314	65	23 160	75	53 272	42.1
38	1 265	28	1 996	40	6 979	43	16 078	41	30 189	42.2
53	1 575	37	2 643	50	8 235	43	15 822	39	28 464	42.9
13 659	446 480	11 968	860 205	14 555	2 350 150	8 742	3 099 496	6 047	4 232 518	43
520	16 573	478	34 845	504	79 462	269	94 547	200	143 189	43.1
4 331	139 590	3 524	253 909	4 941	808 400	3 339	1 194 677	2 583	1 827 944	43.2
6 475	214 257	6 064	435 618	6 753	1 082 268	3 676	1 291 307	2 065	1 416 105	43.3
2 333	76 060	1 902	135 833	2 357	380 020	1 458	518 965	1 199	845 280	43.9
29 328	927 402	22 196	1 600 046	27 708	4 491 097	16 545	5 873 761	11 615	8 182 844	G
4 493	144 415	3 514	252 525	4 768	775 578	3 129	1 121 031	2 192	1 538 047	45
1 744	56 050	1 271	90 583	1 577	254 633	1 044	372 529	836	592 939	45.1
1 195	38 894	1 179	86 414	1 872	307 813	1 335	481 076	891	614 494	45.2
1 270	40 554	848	60 036	1 038	167 651	580	207 759	360	256 155	45.3
284	8 917	216	15 492	281	45 481	170	59 668	105	74 459	45.4
6 137	194 997	4 911	354 835	5 725	922 939	3 673	1 307 186	2 937	2 095 082	46
3 550	112 512	2 584	185 244	2 475	389 900	1 128	395 986	712	496 418	46.1
218	6 954	189	13 673	300	51 044	228	82 704	209	151 428	46.2
314	9 908	290	21 001	445	73 008	344	122 892	297	214 115	46.3
739	23 630	561	41 408	771	125 621	631	223 987	509	365 712	46.4
102	3 246	112	8 205	138	22 865	121	43 916	110	79 283	46.5
429	13 418	399	28 743	573	94 265	468	169 515	447	319 088	46.6
592	19 173	572	41 644	731	118 979	559	199 052	482	347 682	46.7
193	6 155	204	14 917	292	47 257	194	69 134	171	121 356	46.9
18 698	587 990	13 771	992 686	17 215	2 792 580	9 743	3 445 544	6 486	4 549 715	47
2 412	76 301	1 902	136 189	2 306	377 797	1 283	445 732	728	503 173	47.1
1 920	61 796	1 660	120 879	2 500	409 244	1 419	499 993	741	510 806	47.2
67	2 107	66	4 650	120	19 565	169	66 102	400	297 921	47.3
1 168	36 369	863	62 565	976	155 412	486	174 188	313	218 711	47.4
3 344	104 694	2 475	178 155	2 937	470 929	1 693	604 499	1 182	834 498	47.5
1 123	35 154	933	68 053	1 453	239 031	996	349 251	555	383 930	47.6
5 082	160 729	3 852	279 229	5 195	845 335	2 958	1 047 779	2 167	1 528 092	47.7
501	15 673	351	25 017	289	45 280	131	45 395	42	28 602	47.8
3 081	95 165	1 669	117 948	1 439	229 988	608	212 606	358	243 981	47.9
6 171	204 708	4 239	295 699	3 953	633 368	2 250	798 839	1 782	1 260 937	H
4 470	149 643	3 111	217 221	2 873	461 090	1 568	558 513	1 178	830 987	49

Noch: **Tabelle 4a. Steuerpflichtige sowie Lieferungen und Leistungen bis unter 1 Million Euro**

- Lieferungen und Leistungen

Gewerbe- kennzahl	Wirtschaftszweig	Steuer- pflichtige	Lieferungen und Leistungen	darunter	
				unter 17 501	
		Anzahl	1 000 EUR	Anzahl	1 000 EUR
49.1	Personenbeförderung im Eisenbahnfernverkehr	17	.	.	.
49.2	Güterbeförderung im Eisenbahnverkehr	6	15 636	.	.
49.3	Sonstige Personenbeförderung im Landverkehr	9 895	2 454 423	3 568	14 021
49.4	Güterbeförderung im Straßenverkehr, Umzugstransporte	10 338	6 339 646	2 159	11 581
49.5	Transport in Rohrfernleitungen	17	.	.	.
50	Schifffahrt	294	385 230	105	148
50.1	Personenbeförderung in der See- und Küstenschifffahrt	-	-	-	-
50.2	Güterbeförderung in der See- und Küstenschifffahrt	91	144 776	60	28
50.3	Personenbeförderung in der Binnenschifffahrt	52	51 175	10	47
50.4	Güterbeförderung in der Binnenschifffahrt	151	189 278	35	72
51	Luftfahrt	229	261 450	109	462
51.1	Personenbeförderung in der Luftfahrt	216	246 464	100	389
51.2	Güterbeförderung in der Luftfahrt und Raumtransport	13	14 986	9	73
52	Lagerei sowie Erbringung von sonstigen Dienstleistungen für den Verkehr	5 183	13 694 738	1 187	4 125
52.1	Lagerei	207	300 735	41	186
52.2	Erbringung von sonstigen Dienstleistungen für den Verkehr	4 976	13 394 003	1 146	3 939
53	Post-, Kurier- und Expressdienste	3 341	601 368	1 123	7 060
53.2	Sonstige Post-, Kurier- und Expressdienste	3 341	601 368	1 123	7 060
I	Gastgewerbe	55 694	15 612 985	11 064	75 311
55	Beherbergung	16 398	6 406 074	3 445	23 278
55.1	Hotels, Gasthöfe und Pensionen	12 415	6 009 802	2 002	12 503
55.2	Ferienunterkünfte und ähnliche Beherbergungsstätten	2 770	247 297	1 082	8 112
55.3	Campingplätze	242	71 152	23	124
55.9	Sonstige Beherbergungsstätten	971	77 824	338	2 538
56	Gastronomie	39 296	9 206 911	7 619	52 033
56.1	Restaurants, Gaststätten, Imbissstuben, Cafés, Eissalons u.ä.	26 544	7 259 322	4 201	27 120
56.2	Caterer und Erbringung sonstiger Verpflegungsdienstleistungen	3 430	762 449	1 002	5 721
56.3	Ausschank von Getränken	9 322	1 185 140	2 416	19 191
J	Information und Kommunikation	47 849	38 267 731	21 398	23 613
58	Verlagswesen	3 428	6 939 661	1 404	1 255
58.1	Verlegen von Büchern und Zeitschriften; sonstiges Verlagswesen (ohne Software)	3 072	5 364 340	1 235	4 989
58.2	Verlegen von Software	356	1 575 321	169	- 3 734
59	Herstellung, Verleih, Vertrieb von Filmen, Fernseh- programmen; Kinos; Tonstudios und Verlegen von Musik	4 598	2 991 294	2 125	8 702
59.1	Herstellung von Filmen und Fernsehprogrammen, deren Verleih und Vertrieb; Kinos	3 432	2 589 465	1 526	5 872
59.2	Tonstudios; Herstellung von Hörfunkbeiträgen; Verlegen von bespielten Tonträgern und Musikalien	1 166	401 829	599	2 830
60	Rundfunkveranstalter	156	3 650 239	77	307
60.1	Hörfunkveranstalter	106	172 201	57	253
60.2	Fernsehveranstalter	50	3 478 037	20	54
61	Telekommunikation	665	8 138 028	332	- 53 170
61.1	Leitungsgebundene Telekommunikation	28	.	9	- 54 293
61.2	Drahtlose Telekommunikation	140	.	55	110
61.3	Satellitentelekommunikation	13	4 073	6	29
61.9	Sonstige Telekommunikation	484	183 653	262	983
62	Erbringung von Dienstleistungen der Informationstechnologie	31 325	14 065 112	13 725	51 535
63	Informationsdienstleistungen	7 677	2 483 397	3 735	14 983

in Bayern 2012 nach Umsatzgrößenklassen und Wirtschaftszweiggruppen

ohne Umsatzsteuer -

von ... bis unter ... EUR										Gewerbe- kennzahl
17 501 - 50 000		50 000 - 100 000		100 000 - 250 000		250 000 - 500 000		500 000 - 1 Mill.		
Anzahl	1 000 EUR	Anzahl	1 000 EUR	Anzahl	1 000 EUR	Anzahl	1 000 EUR	Anzahl	1 000 EUR	
.	49.1
.	49.2
2 477	83 939	.	.	1 024	162 740	.	.	395	278 667	49.3
1 987	65 555	1 552	110 981	1 845	297 652	1 040	372 585	776	547 056	49.4
.	7	5 264	49.5
8	218	11	757	30	4 974	42	15 066	37	25 522	50
.	50.1
.	50.2
5	124	3	176	50.3
.	.	.	.	17	2 896	31	10 993	27	18 414	50.4
38	1 170	25	1 766	24	3 356	11	4 324	8	5 302	51
38	1 170	25	1 766	24	3 356	51.1
.	51.2
597	19 810	541	38 824	701	113 807	507	178 632	485	347 148	52
19	604	22	1 501	35	5 791	19	6 706	33	23 970	52.1
578	19 206	519	37 323	666	108 016	488	171 926	452	323 178	52.2
1 058	33 867	551	37 130	325	50 141	122	42 304	74	51 976	53
1 058	33 867	551	37 130	325	50 141	122	42 304	74	51 976	53.2
12 274	392 122	9 918	717 577	12 025	1 917 577	5 570	1 946 168	2 843	1 952 568	I
3 632	114 506	2 424	173 199	3 062	498 876	1 727	613 783	1 119	779 254	55
2 239	72 344	1 883	135 517	2 679	440 375	1 599	568 559	1 069	745 186	55.1
990	30 128	368	25 286	223	33 469	64	22 186	22	14 791	55.2
37	1 149	40	3 041	73	11 526	39	14 263	17	11 750	55.3
366	10 884	133	9 355	87	13 507	25	8 775	11	7 527	55.9
8 642	277 616	7 494	544 378	8 963	1 418 700	3 843	1 332 384	1 724	1 173 314	56
4 961	162 994	5 246	384 092	6 980	1 107 735	3 083	1 068 110	1 355	921 092	56.1
790	24 957	574	41 132	584	90 643	250	88 760	127	88 559	56.2
2 891	89 665	1 674	119 154	1 399	220 322	510	175 514	242	163 664	56.3
7 783	245 745	6 019	436 852	6 602	995 738	2 151	755 975	1 475	1 041 836	J
446	13 869	366	26 254	390	61 807	229	80 106	206	147 879	58
405	12 586	323	23 148	346	55 081	220	77 233	187	133 932	58.1
41	1 283	43	3 107	44	6 726	9	2 874	19	13 947	58.2
953	30 399	526	36 621	384	60 932	204	70 686	142	99 546	59
671	21 605	412	28 618	301	48 026	167	57 534	117	82 322	59.1
282	8 793	114	8 003	83	12 906	37	13 152	25	17 224	59.2
9	268	6	472	6	1 019	5	1 640	10	7 913	60
3	67	60.1
6	202	60.2
93	2 998	63	4 725	65	9 998	31	11 057	25	18 215	61
.	61.1
.	.	12	864	16	2 630	10	3 388	9	6 160	61.2
.	61.3
76	2 429	44	3 351	44	6 620	61.9
4 776	151 176	4 152	304 539	5 031	748 020	1 335	470 996	912	641 083	62
1 506	47 035	906	64 241	726	113 961	347	121 489	180	127 200	63

Noch: **Tabelle 4a. Steuerpflichtige sowie Lieferungen und Leistungen bis unter 1 Million Euro**

- Lieferungen und Leistungen

Gewerbe- kennzahl	Wirtschaftszweig	Steuer- pflichtige	Lieferungen und Leistungen	darunter	
				unter 17 501	
		Anzahl	1 000 EUR	Anzahl	1 000 EUR
63.1	Datenverarbeitung, Hosting und damit verbundene Tätigkeiten; Webportale	621	276 003	355	1 092
63.9	Erbringung von sonstigen Informationsdienstleistungen	7 056	2 207 395	3 380	13 891
K	Erbringung von Finanz- und Versicherungsdienstleistungen	16 927	15 091 691	10 488	28 533
64	Erbringung von Finanzdienstleistungen	4 734	12 818 819	2 828	3 594
64.1	Zentralbanken und Kreditinstitute	414	4 378 630	23	152
64.2	Beteiligungsgesellschaften	3 955	5 241 177	.	.
64.3	Treuhand- und sonstige Fonds und ähnliche Finanzinstitutionen	12	4 491	.	.
64.9	Sonstige Finanzierungsinstitutionen	353	3 194 521	167	- 115
65	Versicherungen, Rückversicherungen und Pensionskassen (ohne Sozialversicherung)	50	937 930	16	9
65.1	Versicherungen	29	187 313	12	6
65.2	Rückversicherungen	3	.	-	-
65.3	Pensionskassen und Pensionsfonds	18	.	4	3
66	Mit Finanz- und Versicherungsdienstleistungen verbundene Tätigkeiten	12 143	1 334 941	7 644	24 930
66.1	Mit Finanzdienstleistungen verbundene Tätigkeiten	5 014	1 028 608	2 910	7 587
66.2	Mit Versicherungsdienstleistungen und Pensionskassen verbundene Tätigkeiten	7 114	299 670	4 729	17 342
66.3	Fondsmanagement	15	6 664	5	-
L	Grundstücks- und Wohnungswesen	111 080	30 197 386	47 978	270 639
68	Grundstücks- und Wohnungswesen	111 080	30 197 386	47 978	270 639
68.1	Kauf und Verkauf von eigenen Grundstücken, Gebäuden und Wohnungen	5 162	4 902 000	2 189	3 092
68.2	Vermietung, Verpachtung von eigenen oder geleasteten Grundstücken, Gebäuden und Wohnungen	89 385	18 840 010	39 920	242 967
68.3	Vermittlung und Verwaltung von Grundstücken, Gebäuden und Wohnungen für Dritte	16 533	6 455 376	5 869	24 581
M	Erbringung von freiberuflichen, wissenschaftlichen und technischen Dienstleistungen	158 403	48 245 176	62 915	282 166
69	Rechts- und Steuerberatung, Wirtschaftsprüfung	31 780	7 473 016	9 746	51 908
69.1	Rechtsberatung	16 653	3 528 453	5 332	26 442
69.2	Wirtschaftsprüfung und Steuerberatung; Buchführung	15 127	3 944 563	4 414	25 466
70	Verwaltung und Führung von Unternehmen und Betrieben; Unternehmensberatung	41 401	21 569 856	20 650	72 143
70.1	Verwaltung und Führung von Unternehmen und Betrieben	11 203	15 957 395	7 867	17 763
70.2	Public-Relations- und Unternehmensberatung	30 198	5 612 461	12 783	54 380
71	Architektur- und Ingenieurbüros; technische, physikalische und chemische Untersuchung	42 272	10 455 627	14 323	67 609
71.1	Architektur- und Ingenieurbüros	40 848	9 862 003	13 798	65 356
71.2	Technische, physikalische und chemische Untersuchung	1 424	593 624	525	2 253
72	Forschung und Entwicklung	3 115	1 551 374	1 335	5 136
72.1	Forschung und Entwicklung im Bereich Natur-, Ingenieur-, Agrarwissenschaften und Medizin	2 711	1 475 751	1 155	4 322
72.2	Forschung und Entwicklung im Bereich Rechts-, Wirtschafts-, Sozial-, Sprach-, Kultur- und Kunstwissenschaften	404	75 623	180	814
73	Werbung und Marktforschung	11 202	4 503 808	4 442	21 366
73.1	Werbung	10 305	3 796 157	4 050	19 599
73.2	Markt- und Meinungsforschung	897	707 652	392	1 767
74	Sonstige freiberufliche, wissenschaftliche und technische Tätigkeiten	25 940	2 178 988	11 876	60 678

in Bayern 2012 nach Umsatzgrößenklassen und Wirtschaftszweiggruppen

ohne Umsatzsteuer -

von ... bis unter ... EUR										Gewerbe- kennzahl
17 501 - 50 000		50 000 - 100 000		100 000 - 250 000		250 000 - 500 000		500 000 - 1 Mill.		
Anzahl	1 000 EUR	Anzahl	1 000 EUR	Anzahl	1 000 EUR	Anzahl	1 000 EUR	Anzahl	1 000 EUR	
95	2 787	47	3 295	60	9 600	26	9 245	11	7 577	63.1
1 411	44 248	859	60 946	666	104 361	321	112 244	169	119 623	63.9
2 208	67 701	1 277	89 516	1 158	182 795	513	181 793	349	249 101	K
298	9 168	224	15 805	321	51 998	189	67 315	175	127 976	64
24	711	20	1 500	34	5 568	29	10 385	28	20 600	64.1
.	.	175	12 306	243	39 391	146	52 199	.	.	64.2
.	.	-	-	3	440	-	-	.	.	64.3
42	1 264	29	1 999	41	6 598	14	4 731	11	7 523	64.9
4	108	.	.	3	580	65
4	108	-	-	65.1
-	-	-	-	-	-	-	-	-	-	65.2
-	-	65.3
1 906	58 425	.	.	834	130 217	66
.	.	459	32 210	.	.	205	72 804	125	86 394	66.1
1 205	36 746	591	41 288	394	60 328	117	40 805	45	31 643	66.2
.	66.3
23 971	735 823	12 857	913 313	11 912	1 869 330	5 449	1 915 827	3 720	2 619 006	L
23 971	735 823	12 857	913 313	11 912	1 869 330	5 449	1 915 827	3 720	2 619 006	68
549	17 445	455	32 649	605	98 310	395	140 903	307	220 518	68.1
20 174	615 023	10 077	713 777	8 882	1 389 429	3 934	1 381 927	2 688	1 889 234	68.2
3 248	103 356	2 325	166 887	2 425	381 590	1 120	392 996	725	509 255	68.3
31 637	1 003 457	22 954	1 646 264	22 002	3 411 253	8 636	3 024 627	5 136	3 605 016	M
5 996	190 917	4 704	338 449	5 309	843 915	2 818	1 000 369	1 837	1 292 041	69
3 230	103 621	2 672	192 567	2 902	454 250	1 220	424 695	702	493 272	69.1
2 766	87 296	2 032	145 881	2 407	389 665	1 598	575 674	1 135	798 769	69.2
6 804	214 501	5 056	362 823	5 098	785 966	1 568	542 855	888	635 925	70
876	27 100	684	49 605	687	107 996	320	113 310	230	166 429	70.1
5 928	187 401	4 372	313 218	4 411	677 971	1 248	429 545	658	469 495	70.2
8 453	272 398	7 143	517 786	6 908	1 054 778	2 482	864 486	1 500	1 041 109	71
8 184	263 823	6 955	503 912	6 712	1 024 236	2 396	834 598	1 434	993 618	71.1
269	8 575	188	13 873	196	30 542	86	29 888	66	47 491	71.2
572	17 527	412	30 252	376	56 955	126	44 441	121	86 560	72
496	15 158	345	25 227	332	50 050	117	41 117	108	78 027	72.1
76	2 369	67	5 025	44	6 905	9	3 324	13	8 534	72.2
2 517	78 874	1 463	103 207	1 261	200 378	630	220 339	382	268 015	73
2 325	73 038	1 373	97 189	1 178	187 749	593	207 239	355	250 506	73.1
192	5 836	90	6 018	83	12 629	37	13 100	27	17 508	73.2
6 820	214 094	3 761	263 355	2 391	361 789	618	213 287	252	177 000	74

Noch: **Tabelle 4a. Steuerpflichtige sowie Lieferungen und Leistungen bis unter 1 Million Euro**

- Lieferungen und Leistungen

Gewerbe- kennzahl	Wirtschaftszweig	Steuer- pflichtige	Lieferungen und Leistungen	darunter	
				unter 17 501	
		Anzahl	1 000 EUR	Anzahl	1 000 EUR
74.1	Ateliers für Textil-, Schmuck-, Grafik- u.ä. Design	7 780	437 131	3 606	19 383
74.2	Fotografie und Fotolabors	4 514	327 368	2 029	10 846
74.3	Übersetzen und Dolmetschen	3 770	144 557	1 951	10 320
74.9	Sonstige freiberufliche, wissenschaftliche und technische Tätigkeiten a.n.g.	9 876	1 269 932	4 290	20 129
75	Veterinärwesen	2 693	512 506	543	3 325
N	Erbringung von sonstigen wirtschaftlichen Dienstleistungen	55 910	22 209 505	21 891	111 454
77	Vermietung von beweglichen Sachen	9 593	7 994 708	4 038	21 835
77.1	Vermietung von Kraftwagen	2 507	3 285 255	1 288	7 898
77.2	Vermietung von Gebrauchsgütern	1 332	441 916	617	2 876
77.3	Vermietung von Maschinen, Geräten und sonstigen beweglichen Sachen	5 623	3 983 212	2 059	10 804
77.4	Leasing von nichtfinanziellen immateriellen Vermögensgegenständen (ohne Copyrights)	131	284 325	74	257
78	Vermittlung und Überlassung von Arbeitskräften	1 956	3 398 896	628	1 939
78.1	Vermittlung von Arbeitskräften	1 117	768 805	424	1 487
78.2	Befristete Überlassung von Arbeitskräften	647	2 023 493	172	380
78.3	Sonstige Überlassung von Arbeitskräften	192	606 598	32	71
79	Reisebüros, Reiseveranstalter und Erbringung sonstiger Reservierungsdienstleistungen	3 929	1 675 605	1 629	6 485
79.1	Reisebüros und Reiseveranstalter	3 701	1 602 222	1 510	6 003
79.9	Erbringung sonstiger Reservierungsdienstleistungen	228	73 384	119	482
80	Wach- und Sicherheitsdienste sowie Detekteien	1 205	577 290	356	1 873
80.1	Private Wach- und Sicherheitsdienste	891	524 147	268	1 462
80.2	Sicherheitsdienste mithilfe von Überwachungs- und Alarmsystemen	47	28 366	6	17
80.3	Detekteien	267	24 777	82	395
81	Gebäudebetreuung; Garten- und Landschaftsbau	17 647	3 545 550	4 896	30 589
81.1	Hausmeisterdienste	5 015	358 374	1 807	12 126
81.2	Reinigung von Gebäuden, Straßen und Verkehrsmitteln	7 493	1 984 560	1 966	11 378
81.3	Garten- und Landschaftsbau sowie Erbringung von sonstigen gärtnerischen Dienstleistungen	5 139	1 202 616	1 123	7 086
82	Erbringung von wirtschaftlichen Dienstleistungen für Unternehmen und Privatpersonen a.n.g.	21 580	5 017 455	10 344	48 732
82.1	Sekretariats- und Schreibdienste, Copy-Shops	7 495	228 933	4 173	21 409
82.2	Call Center	290	78 658	139	775
82.3	Messe-, Ausstellungs- und Kongressveranstalter	1 941	994 997	596	2 357
82.9	Erbringung sonstiger wirtschaftlicher Dienstleistungen für Unternehmen und Privatpersonen	11 854	3 714 868	5 436	24 192
P	Erziehung und Unterricht	14 500	1 965 007	5 466	30 277
85	Erziehung und Unterricht	14 500	1 965 007	5 466	30 277
85.1	Kindergärten und Vorschulen	57	9 300	21	52
85.2	Grundschulen	-	-	-	-
85.3	Weiterführende Schulen	642	266 683	262	1 283
85.4	Tertiärer und post-sekundärer, nicht tertiärer Unterricht	684	225 494	345	1 861
85.5	Sonstiger Unterricht	12 962	1 456 573	4 752	26 672
85.6	Erbringung von Dienstleistungen für den Unterricht	155	6 956	86	410
Q	Gesundheits- und Sozialwesen	20 970	26 715 215	7 129	36 036
86	Gesundheitswesen	18 549	19 669 064	6 232	31 834
86.1	Krankenhäuser	375	14 673 833	52	123
86.2	Arzt- und Zahnarztpraxen	8 028	3 514 551	1 807	9 199

in Bayern 2012 nach Umsatzgrößenklassen und Wirtschaftszweiggruppen

ohne Umsatzsteuer -

von ... bis unter ... EUR										Gewerbe- kennzahl
17 501 - 50 000		50 000 - 100 000		100 000 - 250 000		250 000 - 500 000		500 000 - 1 Mill.		
Anzahl	1 000 EUR	Anzahl	1 000 EUR	Anzahl	1 000 EUR	Anzahl	1 000 EUR	Anzahl	1 000 EUR	
2 234	71 024	1 185	81 033	538	79 480	132	45 802	47	34 575	74.1
1 261	39 902	650	45 058	403	62 329	104	36 676	35	24 408	74.2
1 177	36 052	432	29 811	151	22 796	29	10 153	16	10 147	74.3
2 148	67 117	1 494	107 452	1 299	197 184	353	120 656	154	107 871	74.9
475	15 145	415	30 392	659	107 471	394	138 850	156	104 365	75
12 754	398 090	6 980	491 682	7 170	1 138 688	2 885	1 016 738	1 816	1 273 779	N
1 793	55 157	1 027	73 767	1 088	173 187	584	205 378	390	274 631	77
418	12 434	206	15 206	237	37 992	133	46 260	78	55 410	77.1
273	8 650	143	9 987	136	21 263	69	23 560	43	30 242	77.2
1 091	33 760	666	47 685	705	112 375	377	133 702	263	184 698	77.3
11	312	12	889	10	1 557	5	1 857	6	4 281	77.4
211	6 550	186	13 425	184	29 922	140	50 914	156	113 919	78
164	5 017	137	9 718	116	18 481	75	26 361	68	47 679	78.1
37	1 217	42	3 130	46	7 591	50	18 946	59	44 614	78.2
10	316	7	577	22	3 851	15	5 607	29	21 627	78.3
673	20 991	484	35 381	570	90 271	250	88 768	154	108 758	79
625	19 496	470	34 298	546	86 540	240	84 802	150	106 255	79.1
48	1 494	14	1 083	24	3 732	10	3 965	4	2 503	79.9
263	8 419	179	12 698	151	23 825	102	34 743	71	49 612	80
162	5 098	136	9 770	118	18 399	78	26 405	55	37 773	80.1
6	193	5	341	5	705	9	3 482	11	7 816	80.2
95	3 129	38	2 587	28	4 721	15	4 856	5	4 022	80.3
4 345	137 053	2 592	183 134	3 535	570 697	1 125	397 001	633	438 474	81
1 601	50 147	819	56 673	536	80 933	155	53 455	59	40 697	81.1
1 608	49 970	978	68 757	2 022	334 289	397	141 042	246	173 799	81.2
1 136	36 936	795	57 704	977	155 476	573	202 505	328	223 978	81.3
5 469	169 920	2 512	173 277	1 642	250 785	684	239 934	412	288 384	82
2 164	66 017	790	52 913	274	39 695	65	22 380	22	14 769	82.1
66	2 073	36	2 419	20	3 180	13	4 755	4	2 898	82.2
534	17 265	277	19 015	227	35 313	104	36 529	86	62 197	82.3
2 705	84 565	1 409	98 931	1 121	172 598	502	176 270	300	208 520	82.9
3 890	121 077	2 216	157 442	1 891	294 539	616	209 748	236	164 502	P
3 890	121 077	2 216	157 442	1 891	294 539	616	209 748	236	164 502	85
12	388	7	454	5	926	6	1 836	3	2 364	85.1
-	-	-	-	-	-	-	-	-	-	85.2
138	4 256	88	6 124	.	.	32	10 945	17	11 714	85.3
187	5 744	55	3 827	45	6 639	14	4 490	15	10 762	85.4
3 522	109 853	2 043	145 321	1 752	272 562	564	192 477	.	.	85.5
31	836	23	1 717	.	.	-	-	.	.	85.6
3 837	118 666	2 209	155 489	2 259	364 375	2 102	773 137	1 851	1 293 401	Q
3 360	104 073	1 946	137 233	2 083	336 465	1 987	731 725	1 742	1 215 934	86
21	670	9	670	36	6 212	29	10 510	18	12 908	86.1
870	27 020	594	41 979	943	159 542	1 534	572 917	1 491	1 043 056	86.2

Noch: **Tabelle 4a. Steuerpflichtige sowie Lieferungen und Leistungen bis unter 1 Million Euro**

- Lieferungen und Leistungen

Gewerbe- kennzahl	Wirtschaftszweig	Steuer- pflichtige	Lieferungen und Leistungen	darunter	
				unter 17 501	
				Anzahl	1 000 EUR
86.9	Gesundheitswesen a.n.g.	10 146	1 480 679	4 373	22 512
87	Heime (ohne Erholungs- und Ferienheime)	428	3 427 847	95	280
87.1	Pflegeheime	236	2 341 259	.	.
87.2	Stationäre Einrichtungen zur psychosozialen Betreuung, Suchtbekämpfung u.ä.	5	10 294	.	.
87.3	Altenheime; Alten- und Behindertenwohnheime	132	987 070	30	92
87.9	Sonstige Heime (ohne Erholungs- und Ferienheime)	55	89 224	13	67
88	Sozialwesen (ohne Heime)	1 993	3 618 304	802	3 922
88.1	Soziale Betreuung älterer Menschen und Behinderter	596	200 124	204	1 004
88.9	Sonstiges Sozialwesen (ohne Heime)	1 397	3 418 181	598	2 918
R	Kunst, Unterhaltung und Erholung	44 400	6 552 696	19 549	113 958
90	Kreative, künstlerische und unterhaltende Tätigkeiten	28 802	1 516 085	14 668	84 851
91	Bibliotheken, Archive, Museen, botanische und zoologische Gärten	291	137 910	113	654
92	Spiel-, Wett- und Lotteriewesen	2 036	2 122 904	523	3 099
93	Erbringung von Dienstleistungen des Sports, der Unterhaltung und der Erholung	13 271	2 775 798	4 245	25 354
93.1	Erbringung von Dienstleistungen des Sports	8 033	1 930 907	2 087	15 911
93.2	Erbringung von sonstigen Dienstleistungen der Unterhaltung und der Erholung	5 238	844 890	2 158	9 443
S	Erbringung von sonstigen Dienstleistungen	81 848	15 161 707	31 148	172 345
94	Interessenvertretungen sowie kirchliche und sonstige religiöse Vereinigungen (ohne Sozialwesen und Sport)	4 259	3 264 096	1 699	11 061
94.1	Wirtschafts- und Arbeitgeberverbände, Berufsorganisationen	468	331 782	190	962
94.2	Arbeitnehmervereinigungen	-	-	-	-
94.9	Kirchliche Vereinigungen, politische Parteien sowie sonstige Interessenvertretungen und Vereinigungen a.n.g.	3 791	2 932 314	1 509	10 099
95	Reparatur von DV-Geräten und Gebrauchsgütern	2 614	609 681	867	5 216
95.1	Reparatur von DV- und Telekommunikationsgeräten	418	178 088	187	760
95.2	Reparatur von Gebrauchsgütern	2 196	431 593	680	4 456
96	Erbringung von sonstigen überwiegend persönlichen Dienstleistungen	74 975	11 287 929	28 582	156 068

in Bayern 2012 nach Umsatzgrößenklassen und Wirtschaftszweiggruppen

ohne Umsatzsteuer -

von ... bis unter ... EUR										Gewerbe- kennzahl
17 501 - 50 000		50 000 - 100 000		100 000 - 250 000		250 000 - 500 000		500 000 - 1 Mill.		
Anzahl	1 000 EUR	Anzahl	1 000 EUR	Anzahl	1 000 EUR	Anzahl	1 000 EUR	Anzahl	1 000 EUR	
2 469	76 383	1 343	94 585	1 104	170 711	424	148 297	233	159 970	86.9
22	682	30	1 933	33	5 308	21	7 741	28	21 961	87
13	385	8	522	22	3 593	16	5 724	10	7 843	87.1
-	-	.	.	-	-	-	-	-	-	87.2
4	130	12	766	8	1 312	.	.	12	9 594	87.3
5	167	.	.	3	403	.	.	6	4 524	87.9
455	13 911	233	16 323	143	22 602	94	33 671	81	55 506	88
155	4 784	76	5 305	46	7 561	46	16 960	32	20 818	88.1
300	9 127	157	11 018	97	15 041	48	16 711	49	34 688	88.9
13 138	402 602	5 423	376 286	3 617	560 586	1 401	482 575	697	483 560	R
8 562	261 318	3 333	229 684	1 623	238 998	362	121 912	147	102 360	90
62	1 942	32	2 311	35	5 755	19	5 966	12	8 371	91
328	10 499	258	18 690	398	64 596	259	92 088	131	91 664	92
4 186	128 844	1 800	125 601	1 561	251 237	761	262 609	407	281 165	93
2 855	87 908	1 194	83 133	927	149 696	503	174 651	278	191 978	93.1
1 331	40 936	606	42 467	634	101 541	258	87 958	129	89 187	93.2
21 180	664 266	12 680	898 416	9 852	1 513 774	3 417	1 187 807	1 793	1 243 218	S
1 288	38 451	464	32 818	353	55 498	160	56 390	110	76 955	94
81	2 496	56	4 066	57	9 813	34	12 713	14	9 727	94.1
-	-	-	-	-	-	-	-	-	-	94.2
1 207	35 955	408	28 752	296	45 684	126	43 677	96	67 228	94.9
651	20 700	373	26 501	373	59 163	171	59 477	107	74 862	95
85	2 643	51	3 561	42	6 421	17	5 865	16	11 964	95.1
566	18 057	322	22 940	331	52 742	154	53 611	91	62 899	95.2
19 241	605 115	11 843	839 097	9 126	1 399 114	3 086	1 071 941	1 576	1 091 401	96

Tabelle 4b. Steuerpflichtige sowie Lieferungen und Leistungen von 1 Million Euro und mehr

- Lieferungen und Leistungen

Gewerbe- kennzahl	Wirtschaftszweig	Steuer- pflichtige	Lieferungen und Leistungen	1 Mill. - 2 Mill.	
				Anzahl	1 000 EUR
		Anzahl	1 000 EUR	Anzahl	1 000 EUR
A - S	Summe aller Wirtschaftszweige	1 236 806	991 793 144	29 264	40 904 881
A	Land- und Forstwirtschaft, Fischerei	42 592	6 470 882	422	557 760
01	Landwirtschaft, Jagd und damit verbundene Tätigkeiten	40 118	5 492 012	364	478 313
01.1	Anbau einjähriger Pflanzen	9 842	979 404	74	101 148
01.2	Anbau mehrjähriger Pflanzen	867	128 004	12	17 779
01.3	Betrieb von Baumschulen sowie Anbau von Pflanzen zu Vermehrungszwecken	518	263 018	27	37 997
01.4	Tierhaltung	2 808	921 382	50	66 528
01.5	Gemischte Landwirtschaft	24 048	2 370 219	162	201 725
01.6	Erbringung von landwirtschaftlichen Dienstleistungen	2 028	829 937	39	53 135
01.7	Jagd, Fallenstellerei und damit verbundene Tätigkeiten	7	49	-	-
02	Forstwirtschaft und Holzeinschlag	2 263	952 901	54	74 101
02.1	Forstwirtschaft	455	82 474	10	13 358
02.2	Holzeinschlag	529	515 491	11	15 787
02.3	Sammeln von wild wachsenden Produkten (ohne Holz)	-	-	-	-
02.4	Erbringung von Dienstleistungen für Forstwirtschaft und Holzeinschlag	1 279	354 936	33	44 956
03	Fischerei und Aquakultur	211	25 969	4	5 347
03.1	Fischerei	67	3 178	-	-
03.2	Aquakultur	144	22 791	4	5 347
B	Bergbau und Gewinnung von Steinen und Erden	755	1 605 692	70	103 295
05	Kohlenbergbau	-	-	-	-
05.1	Steinkohlenbergbau	-	-	-	-
05.2	Braunkohlenbergbau	-	-	-	-
06	Gewinnung von Erdöl und Erdgas	-	-	-	-
06.1	Gewinnung von Erdöl	-	-	-	-
06.2	Gewinnung von Erdgas	-	-	-	-
07	Erzbergbau	-	-	-	-
07.1	Eisenerzbergbau	-	-	-	-
07.2	NE-Metallerzbergbau	-	-	-	-
08	Gewinnung von Steinen und Erden, sonstiger Bergbau	748	1 605 660	70	103 295
08.1	Gewinnung von Natursteinen, Kies, Sand, Ton und Kaolin	692	1 413 052	67	98 593
08.9	Sonstiger Bergbau; Gewinnung von Steinen und Erden a.n.g.	56	192 608	3	4 702
09	Erbringung von Dienstleistungen für den Bergbau und für die Gewinnung von Steinen und Erden	7	32	-	-
09.1	Erbringung von Dienstleistungen für die Gewinnung von Erdöl und Erdgas	5	.	-	-
09.9	Erbringung von Dienstleistungen für den sonstigen Bergbau und die Gewinnung von Steinen und Erden	2	.	-	-
C	Verarbeitendes Gewerbe	59 852	382 466 769	3 684	5 200 324
10	Herstellung von Nahrungs- und Futtermitteln	8 537	27 305 814	655	907 349
10.1	Schlachten und Fleischverarbeitung	3 796	6 364 049	315	426 224
10.2	Fischverarbeitung	33	4 760	.	.
10.3	Obst- und Gemüseverarbeitung	189	698 132	15	22 312
10.4	Herstellung von pflanzlichen und tierischen Ölen und Fetten	72	42 050	-	-
10.5	Milchverarbeitung	312	11 532 285	26	34 652
10.6	Mahl- und Schälmühlen, Herstellung von Stärke und Stärkeerzeugnissen	245	842 521	22	33 626
10.7	Herstellung von Back- und Teigwaren	3 197	3 898 892	228	317 587
10.8	Herstellung von sonstigen Nahrungsmitteln	477	3 137 268	29	43 004

in Bayern 2012 nach Umsatzgrößenklassen und Wirtschaftszweiggruppen

ohne Umsatzsteuer -

darunter von ... bis unter ... EUR										Gewerbe- kennzahl
2 Mill. - 5 Mill.		5 Mill. - 10 Mill.		10 Mill. - 25 Mill.		25 Mill. - 50 Mill.		50 Mill. und mehr		
Anzahl	1 000 EUR	Anzahl	1 000 EUR	Anzahl	1 000 EUR	Anzahl	1 000 EUR	Anzahl	1 000 EUR	
20 239	62 477 018	7 481	52 009 860	5 011	76 730 210	1 835	63 730 130	1 933	593 786 321	A - S
166	487 660	41	283 099	13	185 139	3	115 601	8	1 169 026	A
118	343 801	32	221 157	.	.	3	115 601	.	.	01
22	65 166	01.1
.	01.2
.	01.3
16	47 978	7	50 302	4	373 442	01.4
34	91 639	4	28 069	01.5
26	75 572	8	50 911	4	64 034	01.6
.	01.7
48	143 859	9	61 943	02
.	02.1
.	.	4	28 563	02.2
.	02.3
31	91 865	02.4
.	03
.	03.1
.	03.2
78	261 509	36	259 733	19	258 590	4	134 204	6	495 147	B
.	05
.	05.1
.	05.2
.	06
.	06.1
.	06.2
.	07
.	07.1
.	07.2
78	261 509	36	259 733	19	258 590	4	134 204	6	495 147	08
73	245 254	32	225 770	08.1
5	16 255	4	33 963	08.9
.	09
.	09.1
.	09.9
3 241	10 211 079	1 500	10 489 819	1 429	22 192 230	609	21 313 915	743	304 587 433	C
357	1 096 587	148	1 058 185	158	2 497 402	70	2 456 711	89	17 473 207	10
125	375 672	43	306 336	40	612 910	16	546 893	18	3 176 002	10.1
.	10.2
13	42 662	11	76 768	7	109 988	5	188 611	3	233 266	10.3
.	.	4	26 813	10.4
28	90 073	8	54 180	16	276 889	13	460 982	38	10 579 285	10.5
.	.	11	77 019	15	252 741	10.6
129	379 638	49	366 355	39	609 178	13	449 703	11	1 072 349	10.7
25	86 958	15	102 291	32	478 938	15	525 805	13	1 853 583	10.8

Noch: **Tabelle 4b. Steuerpflichtige sowie Lieferungen und Leistungen von 1 Million Euro und mehr**

- Lieferungen und Leistungen

Gewerbe- kennzahl	Wirtschaftszweig	Steuer- pflichtige	Lieferungen und Leistungen	1 Mill. - 2 Mill.	
				Anzahl	1 000 EUR
		Anzahl	1 000 EUR	Anzahl	1 000 EUR
10.9	Herstellung von Futtermitteln	216	785 858	.	.
11	Getränkeherstellung	1 249	4 204 213	91	128 776
12	Tabakverarbeitung	5	.	-	-
13	Herstellung von Textilien	1 565	2 983 653	45	61 601
13.1	Spinnstoffaufbereitung und Spinnerei	53	596 569	3	4 013
13.2	Weberei	132	624 652	6	7 733
13.3	Veredlung von Textilien und Bekleidung	517	192 203	10	12 347
13.9	Herstellung von sonstigen Textilwaren	863	1 570 230	26	37 509
14	Herstellung von Bekleidung	1 716	3 272 075	46	64 542
14.1	Herstellung von Bekleidung (ohne Pelzbekleidung)	1 576	3 233 023	.	.
14.2	Herstellung von Pelzwaren	75	10 831	.	.
14.3	Herstellung von Bekleidung aus gewirktem und gestricktem Stoff	65	28 221	-	-
15	Herstellung von Leder, Lederwaren und Schuhen	423	2 072 000	12	16 062
15.1	Herstellung von Leder und Lederwaren (ohne Herstellung von Lederbekleidung)	262	163 101	8	10 811
15.2	Herstellung von Schuhen	161	1 908 900	4	5 251
16	Herstellung von Holz-, Flecht-, Korb- und Korkwaren (ohne Möbel)	4 370	5 736 107	244	333 430
16.1	Säge-, Hobel- und Holzimprägnierwerke	1 714	1 759 542	115	152 797
16.2	Herstellung von sonstigen Holz-, Korb-, Flecht- und Korbwaren (ohne Möbel)	2 656	3 976 565	129	180 633
17	Herstellung von Papier, Pappe und Waren daraus	553	8 710 309	32	46 478
17.1	Herstellung von Holz- und Zellstoff, Papier, Karton und Pappe	124	5 592 568	10	14 726
17.2	Herstellung von Waren aus Papier, Karton und Pappe	429	3 117 742	22	31 752
18	Herstellung von Druckerzeugnissen; Vervielfältigung von bespielten Ton-, Bild- und Datenträgern	3 562	5 946 254	183	261 773
18.1	Herstellung von Druckerzeugnissen	3 266	5 828 318	177	253 237
18.2	Vervielfältigung von bespielten Ton-, Bild- und Datenträgern	296	117 937	6	8 536
19	Kokerei und Mineralölverarbeitung	23	15 950 061	-	-
19.1	Kokerei	1	.	-	-
19.2	Mineralölverarbeitung	22	.	-	-
20	Herstellung von chemischen Erzeugnissen	1 104	12 699 974	70	99 082
20.1	Herstellung von chem. Grundstoffen, Düngemitteln u. Stickst.verb., Kunstst. u. synth. Kautschuk in Primärformen	303	7 464 101	31	45 334
20.2	Herstellung von Schädlingsbekämpfungsmitteln, Pflanzenschutz- und Desinfektionsmitteln	19	42 662	.	.
20.3	Herstellung von Anstrichmitteln, Druckfarben und Kittens	103	677 473	11	14 754
20.4	Herstellung von Seifen, Wasch-, Reinigungs- und Körperpflegemitteln sowie von Duftstoffen	386	787 805	12	16 264
20.5	Herstellung von sonstigen chemischen Erzeugnissen	277	3 342 252	11	16 091
20.6	Herstellung von Chemiefasern	16	385 681	.	.
21	Herstellung von pharmazeutischen Erzeugnissen	235	5 373 706	12	17 525
21.1	Herstellung von pharmazeutischen Grundstoffen	41	303 625	.	.
21.2	Herstellung von pharmazeutischen Spezialitäten und sonstigen pharmazeutischen Erzeugnissen	194	5 070 081	.	.
22	Herstellung von Gummi- und Kunststoffwaren	1 548	14 178 584	137	196 869
22.1	Herstellung von Gummiwaren	195	1 324 841	19	28 708
22.2	Herstellung von Kunststoffwaren	1 353	12 853 744	118	168 160

in Bayern 2012 nach Umsatzgrößenklassen und Wirtschaftszweiggruppen

ohne Umsatzsteuer -

darunter von ... bis unter ... EUR										Gewerbe- kennzahl
2 Mill. - 5 Mill.		5 Mill. - 10 Mill.		10 Mill. - 25 Mill.		25 Mill. - 50 Mill.		50 Mill. und mehr		
Anzahl	1 000 EUR	Anzahl	1 000 EUR	Anzahl	1 000 EUR	Anzahl	1 000 EUR	Anzahl	1 000 EUR	
20	67 558	7	48 423	9	156 757	10.9
81	253 133	50	331 617	44	702 291	.	.	15	2 352 554	11
.	.	-	-	-	-	12
62	190 906	27	204 147	32	502 289	13	480 522	11	1 416 843	13
3	8 659	4	27 480	4	73 314	4	170 894	.	.	13.1
13	37 985	5	43 054	10	165 705	3	113 782	.	.	13.2
7	21 765	8	61 672	4	62 340	-	-	-	-	13.3
39	122 497	10	71 942	14	200 930	6	195 846	7	863 526	13.9
62	197 930	19	141 829	28	461 993	18	623 997	13	1 660 387	14
58	184 511	19	141 829	.	.	18	623 997	13	1 660 387	14.1
.	.	-	-	-	-	-	-	-	-	14.2
.	.	-	-	-	-	-	-	-	-	14.3
11	31 660	.	.	5	81 639	15
7	20 906	3	18 471	-	-	15.1
4	10 754	-	-	.	.	15.2
158	495 005	47	335 507	44	602 309	16	561 879	17	2 803 854	16
66	205 542	15	99 702	14	179 285	6	225 764	6	637 569	16.1
92	289 463	32	235 804	30	423 024	10	336 114	11	2 166 285	16.2
40	126 833	33	219 812	30	513 794	18	638 119	23	7 104 832	17
11	29 853	4	23 613	7	134 931	6	191 305	8	5 188 641	17.1
29	96 980	29	196 200	23	378 864	12	446 814	15	1 916 191	17.2
156	499 639	61	402 018	38	594 707	16	506 962	18	3 206 877	18
151	486 236	.	.	38	594 707	.	.	18	3 206 877	18.1
5	13 403	.	.	-	-	.	.	-	-	18.2
.	.	.	.	-	-	.	.	6	15 898 780	19
-	-	-	-	-	-	19.1
.	.	.	.	-	-	19.2
81	255 176	44	304 172	61	971 084	22	808 497	35	10 146 315	20
33	108 273	14	93 603	18	253 727	12	414 842	16	6 512 266	20.1
4	11 673	3	24 842	-	-	-	-	-	-	20.2
9	32 550	8	57 922	3	233 453	20.3
16	51 246	6	39 878	7	124 328	4	154 912	4	377 237	20.4
19	51 434	13	87 927	17	295 200	3	122 569	9	2 729 385	20.5
-	-	-	-	3	293 973	20.6
21	67 813	12	86 692	13	209 948	12	427 270	19	4 542 931	21
.	3	227 847	21.1
.	16	4 315 084	21.2
181	588 370	105	748 037	120	1 941 998	56	1 944 284	53	8 579 375	22
16	49 889	8	59 217	12	183 628	5	191 631	7	788 135	22.1
165	538 482	97	688 821	108	1 758 369	51	1 752 653	46	7 791 239	22.2

Noch: **Tabelle 4b. Steuerpflichtige sowie Lieferungen und Leistungen von 1 Million Euro und mehr**

- Lieferungen und Leistungen

Gewerbe- kennzahl	Wirtschaftszweig	Steuer- pflichtige	Lieferungen und Leistungen	1 Mill. - 2 Mill.	
				Anzahl	1 000 EUR
		Anzahl	1 000 EUR	Anzahl	1 000 EUR
23	Herstellung von Glas und Glaswaren, Keramik, Verarbeitung von Steinen und Erden	3 267	9 383 021	184	267 319
23.1	Herstellung von Glas und Glaswaren	444	1 769 124	25	37 006
23.2	Herstellung von feuerfesten keramischen Werkstoffen und Waren	37	440 282	.	.
23.3	Herstellung von keramischen Baumaterialien	163	554 271	8	11 543
23.4	Herstellung von sonstigen Porzellan- und keramischen Erzeugnissen	530	1 012 511	15	22 079
23.5	Herstellung von Zement, Kalk und gebranntem Gips	28	282 187	.	.
23.6	Herstellung von Erzeugnissen aus Beton, Zement und Gips	581	4 187 652	68	102 496
23.7	Be- und Verarbeitung von Naturwerksteinen und Natursteinen a.n.g.	1 350	555 335	51	68 469
23.9	Herstellung von Schleifkörpern, Schleifmitteln auf Unterlage und sonstigen Erzeugnissen aus nichtmetallischen Mineralien a.n.g.	134	581 659	14	20 994
24	Metallerzeugung und -bearbeitung	833	4 555 174	60	86 837
24.1	Erzeugung von Roheisen, Stahl und Ferrolegierungen	231	1 148 250	.	.
24.2	Herstellung von Stahlrohren, Rohrform-, Rohrverschluss- und Rohrverbindungsstücken aus Stahl	61	265 113	7	8 922
24.3	Sonstige erste Bearbeitung von Eisen und Stahl	68	190 619	.	.
24.4	Erzeugung und erste Bearbeitung von NE-Metallen	286	1 555 044	18	26 508
24.5	Gießereien	187	1 396 148	13	20 328
25	Herstellung von Metallerzeugnissen	8 846	16 080 771	610	867 276
25.1	Stahl- und Leichtmetallbau	1 779	3 565 961	133	190 082
25.2	Herstellung von Metalltanks und -behältern; Herstellung von Heizkörpern und -kesseln für Zentralheizungen	110	506 757	11	17 102
25.3	Herstellung von Dampfkesseln (ohne Zentralheizungskessel)	2	.	-	-
25.4	Herstellung von Waffen und Munition	77	.	3	3 638
25.5	Herstellung von Schmiede-, Press-, Zieh- und Stanzteilen, gewalzten Ringen und pulvermetallurgischen Erzeugnissen	448	2 254 418	36	51 090
25.6	Oberflächenveredlung und Wärmebehandlung; Mechanik a.n.g.	4 402	2 820 457	277	389 241
25.7	Herstellung von Schneidwaren, Werkzeugen, Schlössern und Beschlägen aus unedlen Metallen	773	1 983 913	79	114 583
25.9	Herstellung von sonstigen Metallwaren	1 255	3 982 282	71	101 540
26	Herstellung von DV-Geräten, elektronischen und optischen Erzeugnissen	3 347	57 738 695	220	315 976
26.1	Herstellung von elektronischen Bauelementen und Leiterplatten	800	40 041 309	52	78 210
26.2	Herstellung von DV-Geräten und peripheren Geräten	711	6 577 727	25	34 481
26.3	Herstellung von Geräten und Einrichtungen der Telekommunikationstechnik	442	3 017 974	33	48 075
26.4	Herstellung von Geräten der Unterhaltungselektronik	247	1 010 177	14	19 372
26.5	Herstellung von elektrischen Mess-, Kontroll-, Navigations- u.ä. Instrumenten und Vorrichtungen; Herstellung von Uhren	779	5 478 399	72	103 057
26.6	Herstellung von Bestrahlungs- und Elektrotherapiegeräten und elektromedizinischen Geräten	129	527 093	10	13 072
26.7	Herstellung von optischen und fotografischen Instrumenten und Geräten	131	1 049 429	11	15 778
26.8	Herstellung von magnetischen und optischen Datenträgern	108	36 586	3	3 931
27	Herstellung von elektrischen Ausrüstungen	1 948	15 780 059	142	206 080
27.1	Herstellung von Elektromotoren, Generatoren, Transformatoren, Elektrizitätsverteilungs- und -schaltanlagen	430	2 409 084	36	53 649
27.2	Herstellung von Batterien und Akkumulatoren	34	222 541	3	5 037

in Bayern 2012 nach Umsatzgrößenklassen und Wirtschaftszweiggruppen

ohne Umsatzsteuer -

darunter von ... bis unter ... EUR										Gewerbe- kennzahl
2 Mill. - 5 Mill.		5 Mill. - 10 Mill.		10 Mill. - 25 Mill.		25 Mill. - 50 Mill.		50 Mill. und mehr		
Anzahl	1 000 EUR	Anzahl	1 000 EUR	Anzahl	1 000 EUR	Anzahl	1 000 EUR	Anzahl	1 000 EUR	
194	615 842	104	724 060	84	1 212 935	33	1 169 447	40	4 972 632	23
26	88 577	15	113 503	12	193 816	8	287 405	9	1 001 625	23.1
4	12 306	23.2
8	20 983	12	85 230	3	242 102	23.3
15	54 365	8	45 693	8	133 381	4	129 049	6	589 027	23.4
3	9 568	3	17 225	3	46 662	23.5
95	297 136	48	347 081	31	415 137	12	453 445	17	2 516 803	23.6
28	86 283	23.7
15	46 624	14	88 971	10	142 936	23.9
68	218 263	33	220 456	37	600 562	12	420 498	17	2 901 222	24
.	24.1
5	12 615	4	29 162	24.2
.	24.3
20	63 666	7	42 332	5	1 151 728	24.4
28	93 737	13	88 980	14	239 364	7	226 685	8	704 984	24.5
556	1 734 748	225	1 562 650	164	2 480 549	63	2 250 510	40	5 859 274	25
136	422 062	56	380 013	49	759 807	13	447 114	12	1 109 626	25.1
.	25.2
.	25.3
.	25.4
38	123 499	26	189 598	9	147 559	9	318 051	8	1 359 645	25.5
218	679 640	60	421 339	19	300 364	25.6
74	225 705	39	260 557	24	364 685	12	473 749	4	418 541	25.7
84	265 030	34	236 200	58	824 115	21	731 908	12	1 676 581	25.9
240	769 690	111	794 114	119	1 822 650	40	1 472 466	70	52 182 318	26
60	186 282	34	253 292	44	686 815	11	399 713	24	38 340 637	26.1
27	87 570	9	65 967	14	217 795	6	225 124	8	5 888 085	26.2
.	9	2 591 651	26.3
13	38 202	6	43 947	5	763 854	26.4
94	308 378	39	274 147	34	495 552	13	517 881	15	3 676 550	26.5
13	38 957	4	24 943	4	59 792	3	104 848	3	259 005	26.6
8	28 411	7	50 001	9	156 025	4	126 084	6	662 537	26.7
.	26.8
161	509 680	72	502 807	80	1 264 375	36	1 292 869	44	11 817 308	27
49	155 609	20	140 962	19	298 341	14	495 715	12	1 269 134	27.1
5	14 421	27.2

Noch: **Tabelle 4b. Steuerpflichtige sowie Lieferungen und Leistungen von 1 Million Euro und mehr**

- Lieferungen und Leistungen

Gewerbe- kennzahl	Wirtschaftszweig	Steuer- pflichtige	Lieferungen und Leistungen	1 Mill. - 2 Mill.	
				Anzahl	1 000 EUR
		Anzahl	1 000 EUR	Anzahl	1 000 EUR
27.3	Herstellung von Kabeln und elektrischem Installationsmaterial	243	.	18	26 962
27.4	Herstellung von elektrischen Lampen und Leuchten	237	1 255 737	19	26 627
27.5	Herstellung von Haushaltsgeräten	78	.	4	5 228
27.9	Herstellung von sonstigen elektrischen Ausrüstungen und Geräten a.n.g.	926	4 855 790	62	88 577
28	Maschinenbau	4 143	38 607 318	363	524 454
28.1	Herstellung von nicht wirtschaftszweigspezifischen Maschinen	312	10 527 233	25	37 044
28.2	Herstellung von sonstigen nicht wirtschaftszweigspezifischen Maschinen	1 695	8 328 917	164	232 130
28.3	Herstellung von land- und forstwirtschaftlichen Maschinen	195	2 726 571	14	19 204
28.4	Herstellung von Werkzeugmaschinen	421	1 852 464	39	57 789
28.9	Herstellung von Maschinen für sonstige bestimmte Wirtschaftszweige	1 520	15 172 132	121	178 288
29	Herstellung von Kraftwagen und Kraftwagenteilen	769	81 116 647	46	67 256
29.1	Herstellung von Kraftwagen und Kraftwagenmotoren	91	.	6	9 753
29.2	Herstellung von Karosserien, Aufbauten und Anhängern	265	1 423 660	18	25 629
29.3	Herstellung von Teilen und Zubehör für Kraftwagen	413	.	22	31 873
30	Sonstiger Fahrzeugbau	318	30 841 114	21	29 484
30.1	Schiff- und Bootsbau	83	.	5	6 823
30.2	Schienenfahrzeugbau	27	51 866	4	5 239
30.3	Luft- und Raumfahrzeugbau	81	29 169 396	8	12 188
30.4	Herstellung von militärischen Kampffahrzeugen	3	.	-	-
30.9	Herstellung von Fahrzeugen a.n.g.	124	632 567	4	5 234
31	Herstellung von Möbeln	3 347	3 896 300	146	196 896
32	Herstellung von sonstigen Waren	6 323	7 544 874	231	319 976
32.1	Herstellung von Münzen, Schmuck und ähnlichen Erzeugnissen	1 395	635 790	19	27 149
32.2	Herstellung von Musikinstrumenten	455	108 079	17	23 438
32.3	Herstellung von Sportgeräten	216	369 537	6	7 876
32.4	Herstellung von Spielwaren	295	1 195 720	5	7 263
32.5	Herstellung von medizinischen und zahnmedizinischen Apparaten und Materialien	2 779	3 348 522	136	186 953
32.9	Herstellung von Erzeugnissen a.n.g.	1 183	1 887 226	48	67 296
33	Reparatur und Installation von Maschinen und Ausrüstungen	1 821	.	134	185 283
33.1	Reparatur von Metallerzeugnissen, Maschinen und Ausrüstungen	1 026	554 722	78	106 325
33.2	Installation von Maschinen und Ausrüstungen a.n.g.	795	.	56	78 958
D	Energieversorgung	225 734	43 170 037	498	681 881
35	Energieversorgung	225 734	43 170 037	498	681 881
35.1	Elektrizitätsversorgung	223 616	37 628 154	383	526 788
35.2	Gasversorgung	889	5 147 575	78	102 250
35.3	Wärme- und Kälteversorgung	1 229	394 308	37	52 842
E	Wasserversorgung; Abwasser- und Abfallentsorgung, Beseitigung von Umweltverschmutzungen	3 272	5 559 943	241	337 536
36	Wasserversorgung	1 807	1 712 018	118	159 885
37	Abwasserentsorgung	172	107 173	8	10 830
38	Sammlung, Behandlung und Beseitigung von Abfällen; Rückgewinnung	1 173	3 652 932	104	151 600
38.1	Sammlung von Abfällen	315	711 263	30	45 062
38.2	Abfallbehandlung und -beseitigung	389	708 356	36	52 343
38.3	Rückgewinnung	469	2 233 314	38	54 195
39	Beseitigung von Umweltverschmutzungen und sonstige Entsorgung	120	87 820	11	15 221

in Bayern 2012 nach Umsatzgrößenklassen und Wirtschaftszweiggruppen

ohne Umsatzsteuer -

darunter von ... bis unter ... EUR										Gewerbe- kennzahl
2 Mill. - 5 Mill.		5 Mill. - 10 Mill.		10 Mill. - 25 Mill.		25 Mill. - 50 Mill.		50 Mill. und mehr		
Anzahl	1 000 EUR	Anzahl	1 000 EUR	Anzahl	1 000 EUR	Anzahl	1 000 EUR	Anzahl	1 000 EUR	
17	51 779	12	80 482	13	184 280	.	.	5	906 387	27.3
.	.	.	.	10	175 858	.	.	5	880 451	27.4
.	.	.	.	8	118 005	-	-	.	.	27.5
71	230 595	34	240 622	30	487 891	16	572 684	19	3 112 913	27.9
399	1 248 114	229	1 605 515	217	3 313 918	99	3 306 867	119	28 054 595	28
27	80 434	16	116 676	28	449 900	15	494 496	16	9 300 607	28.1
165	525 265	88	606 722	73	1 091 068	40	1 414 832	25	4 217 956	28.2
22	75 206	10	74 898	7	120 761	4	119 536	9	2 288 812	28.3
36	109 568	24	162 674	21	323 198	6	205 984	9	931 052	28.4
149	457 641	91	644 545	88	1 328 991	34	1 072 019	60	11 316 167	28.9
56	183 905	39	264 334	37	586 445	26	888 801	52	79 044 046	29
.	.	4	27 998	4	59 614	29.1
24	84 978	14	91 701	10	164 163	4	109 807	6	913 719	29.2
.	.	21	144 634	23	362 668	29.3
13	48 917	6	40 509	14	230 590	6	230 350	15	30 226 348	30
.	.	-	-	.	.	-	-	.	.	30.1
.	-	-	.	.	30.2
5	20 647	.	.	7	128 821	.	.	9	28 816 951	30.3
.	.	-	-	-	-	-	-	.	.	30.4
4	13 935	3	463 111	30.9
75	230 147	35	261 792	34	527 553	10	364 594	13	1 836 289	31
180	564 923	75	512 711	47	720 077	25	912 649	25	3 616 591	32
.	.	.	.	3	42 977	32.1
.	.	.	.	-	-	-	-	-	-	32.2
13	43 905	8	54 644	4	50 215	32.3
14	47 617	3	23 555	8	122 582	3	88 129	3	884 521	32.4
87	260 088	38	254 280	22	350 698	10	377 751	11	1 348 698	32.5
38	119 212	18	130 278	10	153 604	6	223 759	8	1 082 082	32.9
86	274 312	17	116 348	23	353 121	7	232 365	-	-	33
45	136 077	8	47 447	8	113 105	-	-	-	-	33.1
41	138 234	9	68 901	15	240 017	7	232 365	-	-	33.2
210	638 202	80	560 779	72	1 154 730	42	1 484 661	68	35 027 677	D
210	638 202	80	560 779	72	1 154 730	42	1 484 661	68	35 027 677	35
171	519 209	58	404 168	60	963 867	34	1 212 574	57	30 736 114	35.1
19	55 433	14	107 390	11	4 291 564	35.2
20	63 560	8	49 220	-	-	35.3
194	626 083	82	567 552	62	896 242	15	528 793	18	1 985 634	E
68	214 620	24	165 952	10	151 439	-	-	4	611 900	36
.	-	-	-	-	37
113	371 794	53	359 407	14	1 373 733	38
31	101 580	13	84 899	16	222 589	38.1
36	105 342	17	117 590	38.2
46	164 871	23	156 918	23	339 832	7	251 661	11	1 203 510	38.3
.	.	.	.	-	-	.	.	-	-	39

Noch: **Tabelle 4b. Steuerpflichtige sowie Lieferungen und Leistungen von 1 Million Euro und mehr**

- Lieferungen und Leistungen

Gewerbe- kennzahl	Wirtschaftszweig	Steuer- pflichtige	Lieferungen und Leistungen	1 Mill. - 2 Mill.	
				Anzahl	1 000 EUR
		Anzahl	1 000 EUR	Anzahl	1 000 EUR
F	Baugewerbe	85 331	49 054 089	3 996	5 534 238
41	Hochbau	8 198	14 689 596	734	1 049 360
41.1	Erschließung von Grundstücken; Bauträger	2 696	3 600 279	181	263 918
41.2	Bau von Gebäuden	5 502	11 089 317	553	785 442
42	Tiefbau	1 658	4 433 531	138	201 079
42.1	Bau von Straßen und Bahnverkehrsstrecken	796	3 138 253	61	91 310
42.2	Leitungstiefbau und Kläranlagenbau	381	814 778	36	50 213
42.9	Sonstiger Tiefbau	481	480 500	41	59 555
43	Vorbereitende Baustellenarbeiten, Bauinstallation und sonstiges Ausbaugewerbe	75 475	29 930 963	3 124	4 283 800
43.1	Abbrucharbeiten und vorbereitende Baustellenarbeiten	2 842	1 017 497	129	176 611
43.2	Bauinstallation	26 619	14 487 802	1 424	1 976 161
43.3	Sonstiger Ausbau	32 634	8 100 722	898	1 204 229
43.9	Sonstige spezialisierte Bautätigkeiten	13 380	6 324 941	673	926 799
G	Handel; Instandhaltung und Reparatur von Kraftfahrzeugen	182 369	259 449 988	8 309	11 707 883
45	Handel mit Kraftfahrzeugen; Instandhaltung und Reparatur von Kraftfahrzeugen	28 635	34 284 275	1 453	2 034 801
45.1	Handel mit Kraftwagen	11 629	19 672 554	662	941 583
45.2	Instandhaltung und Reparatur von Kraftwagen	8 752	4 302 945	466	640 087
45.3	Handel mit Kraftwagenteilen und -zubehör	6 625	9 538 320	246	346 011
45.4	Handel mit Krafträdern, Kraftradteilen und -zubehör; Instandhaltung und Reparatur von Krafträdern	1 629	770 456	79	107 121
46	Großhandel (ohne Handel mit Kraftfahrzeugen)	43 427	136 791 502	2 349	3 340 162
46.1	Handelsvermittlung	17 627	4 493 058	395	557 568
46.2	Großhandel mit landwirtschaftlichen Grundstoffen und lebenden Tieren	2 060	6 732 829	200	284 095
46.3	Großhandel mit Nahrungs- und Genussmitteln, Getränken und Tabakwaren	3 564	22 147 085	263	369 508
46.4	Großhandel mit Gebrauchs- und Verbrauchsgütern	6 402	31 512 001	418	602 943
46.5	Großhandel mit Geräten der Informations- und Kommunikationstechnik	1 236	9 937 136	108	150 232
46.6	Großhandel mit sonstigen Maschinen, Ausrüstungen und Zubehör	4 665	9 986 302	415	590 902
46.7	Sonstiger Großhandel	5 789	48 852 455	420	598 425
46.9	Großhandel ohne ausgeprägten Schwerpunkt	2 084	3 130 636	130	186 488
47	Einzelhandel (ohne Handel mit Kraftfahrzeugen)	110 307	88 374 211	4 507	6 332 920
47.1	Einzelhandel mit Waren verschiedener Art (in Verkaufsräumen)	14 029	23 012 273	418	584 689
47.2	Einzelhandel mit Nahrungs- und Genussmitteln, Getränken und Tabakwaren (in Verkaufsräumen)	11 604	4 634 196	305	417 677
47.3	Einzelhandel mit Motorenkraftstoffen (Tankstellen)	1 656	3 789 266	441	605 794
47.4	Einzelhandel mit Geräten der Informations- und Kommunikationstechnik (in Verkaufsräumen)	7 018	12 309 606	173	241 574
47.5	Einzelhandel mit sonstigen Haushaltsgeräten, Textilien, Heimwerker- und Einrichtungsbedarf (in Verkaufsräumen)	18 715	15 227 291	672	931 490
47.6	Einzelhandel mit Verlagsprodukten, Sportausrüstungen und Spielwaren (in Verkaufsräumen)	7 481	3 215 962	297	407 020
47.7	Einzelhandel mit sonstigen Gütern (in Verkaufsräumen)	31 960	18 749 864	1 960	2 798 268
47.8	Einzelhandel an Verkaufsständen und auf Märkten	2 128	217 133	17	24 606
47.9	Einzelhandel, nicht in Verkaufsräumen, an Verkaufsständen oder auf Märkten	15 716	7 218 620	224	321 802
H	Verkehr und Lagerei	29 320	23 996 645	1 228	1 742 246
49	Landverkehr und Transport in Rohrfernleitungen	20 273	9 053 859	710	999 968

in Bayern 2012 nach Umsatzgrößenklassen und Wirtschaftszweiggruppen

ohne Umsatzsteuer -

darunter von ... bis unter ... EUR										Gewerbe- kennzahl
2 Mill. - 5 Mill.		5 Mill. - 10 Mill.		10 Mill. - 25 Mill.		25 Mill. - 50 Mill.		50 Mill. und mehr		
Anzahl	1 000 EUR	Anzahl	1 000 EUR	Anzahl	1 000 EUR	Anzahl	1 000 EUR	Anzahl	1 000 EUR	
2 343	7 066 376	724	4 971 224	385	5 697 500	F
593	1 830 969	259	1 792 826	162	2 464 450	41
160	491 039	86	585 404	48	698 688	10	371 893	11	898 117	41.1
433	1 339 930	173	1 207 422	114	1 765 762	41.2
158	483 912	70	498 902	49	768 149	20	665 319	8	1 610 944	42
70	220 903	32	226 327	36	550 632	42.1
43	127 862	17	128 230	42.2
45	135 147	21	144 344	42.9
1 592	4 751 495	395	2 679 496	174	2 464 901	49	1 697 191	24	3 061 256	43
57	178 381	16	110 287	43.1
756	2 265 191	198	1 361 287	95	1 344 737	22	781 709	18	2 513 297	43.2
394	1 176 838	95	643 802	23	319 325	10	343 560	.	.	43.3
385	1 131 084	86	564 121	43.9
6 171	19 102 098	2 383	16 519 254	1 612	24 768 048	573	19 703 878	554	146 324 873	G
1 186	3 670 796	421	2 920 000	301	4 611 907	107	3 618 847	87	13 558 870	45
689	2 179 631	287	1 996 458	223	3 394 635	77	2 556 774	68	7 221 641	45.1
265	799 838	64	436 603	25	364 079	5	171 268	3	353 334	45.2
179	541 017	62	424 606	45.3
53	150 309	8	62 333	45.4
2 075	6 569 661	1 043	7 302 294	892	13 842 507	332	11 542 408	368	89 281 071	46
198	568 681	35	227 152	22	354 931	9	301 149	5	871 000	46.1
186	608 945	114	778 374	82	1 299 033	22	789 819	18	2 665 309	46.2
304	987 941	142	1 008 866	138	2 184 908	64	2 201 850	60	14 949 881	46.3
400	1 280 045	193	1 374 467	215	3 302 796	85	3 076 501	93	21 090 236	46.4
87	282 338	57	413 071	27	408 015	10	363 703	24	8 162 033	46.5
380	1 190 949	199	1 400 745	139	2 113 966	34	1 098 599	23	2 962 020	46.6
400	1 270 964	236	1 649 040	229	3 591 745	98	3 385 708	140	37 639 897	46.7
120	379 799	67	450 579	40	587 113	10	325 080	5	940 694	46.9
2 910	8 861 642	919	6 296 960	419	6 313 633	134	4 542 623	99	43 484 932	47
463	1 495 881	205	1 417 594	86	1 247 782	14	450 820	16	16 254 623	47.1
218	678 093	71	497 940	24	370 852	13	479 215	5	571 995	47.2
208	605 712	41	267 617	14	218 416	5	160 084	8	1 540 856	47.3
113	356 840	49	332 177	26	403 431	47.4
381	1 153 949	146	1 006 000	82	1 251 729	24	818 448	20	7 842 199	47.5
137	412 123	41	286 684	17	236 353	47.6
1 189	3 525 139	298	2 003 449	115	1 752 357	32	1 041 083	30	3 728 817	47.7
8	27 872	47.8
193	606 031	68	485 499	55	832 713	23	811 910	14	3 223 657	47.9
862	2 634 924	304	2 154 416	175	2 743 172	55	1 885 146	42	9 605 767	H
455	1 369 644	110	753 021	41	657 873	49

Noch: **Tabelle 4b. Steuerpflichtige sowie Lieferungen und Leistungen von 1 Million Euro und mehr**

- Lieferungen und Leistungen

Gewerbe- kennzahl	Wirtschaftszweig	Steuer- pflichtige	Lieferungen und Leistungen	1 Mill. - 2 Mill.	
				Anzahl	1 000 EUR
		Anzahl	1 000 EUR	Anzahl	1 000 EUR
49.1	Personenbeförderung im Eisenbahnfernverkehr	17	.	.	.
49.2	Güterbeförderung im Eisenbahnverkehr	6	15 636	.	.
49.3	Sonstige Personenbeförderung im Landverkehr	9 895	2 454 423	188	257 527
49.4	Güterbeförderung im Straßenverkehr, Umzugstransporte	10 338	6 339 646	519	738 786
49.5	Transport in Rohrfernleitungen	17	.	.	.
50	Schifffahrt	294	385 230	.	.
50.1	Personenbeförderung in der See- und Küstenschifffahrt	-	-	-	-
50.2	Güterbeförderung in der See- und Küstenschifffahrt	91	144 776	3	5 746
50.3	Personenbeförderung in der Binnenschifffahrt	52	51 175	.	.
50.4	Güterbeförderung in der Binnenschifffahrt	151	189 278	19	25 772
51	Luftfahrt	229	261 450	.	.
51.1	Personenbeförderung in der Luftfahrt	216	246 464	.	.
51.2	Güterbeförderung in der Luftfahrt und Raumtransport	13	14 986	-	-
52	Lagerei sowie Erbringung von sonstigen Dienstleistungen für den Verkehr	5 183	13 694 738	432	621 653
52.1	Lagerei	207	300 735	11	14 295
52.2	Erbringung von sonstigen Dienstleistungen für den Verkehr	4 976	13 394 003	421	607 358
53	Post-, Kurier- und Expressdienste	3 341	601 368	60	84 263
53.2	Sonstige Post-, Kurier- und Expressdienste	3 341	601 368	60	84 263
I	Gastgewerbe	55 694	15 612 985	1 218	1 682 388
55	Beherbergung	16 398	6 406 074	579	802 319
55.1	Hotels, Gasthöfe und Pensionen	12 415	6 009 802	559	775 959
55.2	Ferienunterkünfte und ähnliche Beherbergungsstätten	2 770	247 297	8	10 971
55.3	Campingplätze	242	71 152	5	6 324
55.9	Sonstige Beherbergungsstätten	971	77 824	7	9 065
56	Gastronomie	39 296	9 206 911	639	880 069
56.1	Restaurants, Gaststätten, Imbissstuben, Cafés, Eissalons u.ä.	26 544	7 259 322	451	619 484
56.2	Caterer und Erbringung sonstiger Verpflegungsdienstleistungen	3 430	762 449	53	73 827
56.3	Ausschank von Getränken	9 322	1 185 140	135	186 758
J	Information und Kommunikation	47 849	38 267 731	983	1 371 515
58	Verlagswesen	3 428	6 939 661	123	169 795
58.1	Verlegen von Büchern und Zeitschriften; sonstiges Verlagswesen (ohne Software)	3 072	5 364 340	112	154 428
58.2	Verlegen von Software	356	1 575 321	11	15 367
59	Herstellung, Verleih, Vertrieb von Filmen, Fernseh- programmen; Kinos; Tonstudios und Verlegen von Musik	4 598	2 991 294	109	153 492
59.1	Herstellung von Filmen und Fernsehprogrammen, deren Verleih und Vertrieb; Kinos	3 432	2 589 465	99	139 938
59.2	Tonstudios; Herstellung von Hörfunkbeiträgen; Verlegen von bespielten Tonträgern und Musikalien	1 166	401 829	10	13 554
60	Rundfunkveranstalter	156	3 650 239	18	26 756
60.1	Hörfunkveranstalter	106	172 201	12	17 432
60.2	Fernsehveranstalter	50	3 478 037	6	9 324
61	Telekommunikation	665	8 138 028	17	24 273
61.1	Leitungsgebundene Telekommunikation	28	.	4	5 089
61.2	Drahtlose Telekommunikation	140	.	5	7 180
61.3	Satellitentelekommunikation	13	4 073	-	-
61.9	Sonstige Telekommunikation	484	183 653	8	12 004
62	Erbringung von Dienstleistungen der Informationstechnologie	31 325	14 065 112	586	810 421
63	Informationsdienstleistungen	7 677	2 483 397	130	186 778

in Bayern 2012 nach Umsatzgrößenklassen und Wirtschaftszweiggruppen

ohne Umsatzsteuer -

darunter von ... bis unter ... EUR										Gewerbe- kennzahl
2 Mill. - 5 Mill.		5 Mill. - 10 Mill.		10 Mill. - 25 Mill.		25 Mill. - 50 Mill.		50 Mill. und mehr		
Anzahl	1 000 EUR	Anzahl	1 000 EUR	Anzahl	1 000 EUR	Anzahl	1 000 EUR	Anzahl	1 000 EUR	
.	49.1
.	49.2
.	.	28	188 599	.	.	3	94 403	.	.	49.3
335	1 006 738	78	533 399	32	519 378	9	324 278	6	1 811 658	49.4
.	49.5
15	46 864	13	104 743	50
.	50.1
7	20 872	8	65 377	4	50 199	50.2
.	50.3
.	50.4
4	10 371	3	23 448	51
4	10 371	51.1
.	51.2
373	1 162 024	171	1 224 292	119	1 864 781	40	1 369 388	30	6 750 255	52
15	46 247	6	46 299	3	52 560	3	102 577	.	.	52.1
358	1 115 777	165	1 177 993	116	1 812 221	37	1 266 811	30	6 750 255	52.2
15	46 020	7	48 912	53
15	46 020	7	48 912	53.2
567	1 695 739	144	974 098	47	700 447	10	318 914	14	3 240 077	I
308	913 610	70	470 439	20	330 212	5	163 589	7	1 523 008	55
288	860 086	.	.	20	330 212	.	.	7	1 523 008	55.1
10	27 144	55.2
.	55.3
.	55.9
259	782 129	74	503 659	27	370 234	5	155 325	7	1 717 069	56
183	554 764	53	353 759	56.1
32	96 685	.	.	5	63 659	56.2
44	130 680	56.3
780	2 433 484	301	2 116 876	189	2 961 010	90	3 229 566	78	22 655 521	J
129	409 231	55	383 176	29	453 792	27	967 606	24	4 224 890	58
120	379 109	52	362 570	24	369 101	58.1
9	30 122	3	20 606	5	84 691	58.2
88	283 846	34	238 034	16	268 086	7	250 091	10	1 490 859	59
77	249 207	7	250 091	.	.	59.1
11	34 639	59.2
9	26 206	7	54 530	4	3 413 047	60
.	60.1
.	4	3 413 047	60.2
17	48 742	5	42 304	7	7 845 711	61
.	61.1
7	19 374	61.2
.	61.3
.	.	.	.	5	66 924	61.9
460	1 425 685	168	1 162 640	115	1 810 829	37	1 334 643	28	5 153 545	62
77	239 774	32	236 192	18	271 975	15	532 299	5	527 470	63

Noch: **Tabelle 4b. Steuerpflichtige sowie Lieferungen und Leistungen von 1 Million Euro und mehr**

- Lieferungen und Leistungen

Gewerbe- kennzahl	Wirtschaftszweig	Steuer- pflichtige	Lieferungen und Leistungen	1 Mill. - 2 Mill.	
				Anzahl	1 000 EUR
		Anzahl	1 000 EUR	Anzahl	1 000 EUR
63.1	Datenverarbeitung, Hosting und damit verbundene Tätigkeiten; Webportale	621	276 003	14	22 470
63.9	Erbringung von sonstigen Informationsdienstleistungen	7 056	2 207 395	116	164 308
K	Erbringung von Finanz- und Versicherungsdienstleistungen	16 927	15 091 691	274	393 537
64	Erbringung von Finanzdienstleistungen	4 734	12 818 819	162	233 037
64.1	Zentralbanken und Kreditinstitute	414	4 378 630	25	36 723
64.2	Beteiligungsgesellschaften	3 955	5 241 177	125	177 371
64.3	Treuhand- und sonstige Fonds und ähnliche Finanzinstitutionen	12	4 491	-	-
64.9	Sonstige Finanzierungsinstitutionen	353	3 194 521	12	18 942
65	Versicherungen, Rückversicherungen und Pensionskassen (ohne Sozialversicherung)	50	937 930	5	7 439
65.1	Versicherungen	29	187 313	.	.
65.2	Rückversicherungen	3	.	-	-
65.3	Pensionskassen und Pensionsfonds	18	.	.	.
66	Mit Finanz- und Versicherungsdienstleistungen verbundene Tätigkeiten	12 143	1 334 941	107	153 061
66.1	Mit Finanzdienstleistungen verbundene Tätigkeiten	5 014	1 028 608	84	121 263
66.2	Mit Versicherungsdienstleistungen und Pensionskassen verbundene Tätigkeiten	7 114	299 670	.	.
66.3	Fondsmanagement	15	6 664	.	.
L	Grundstücks- und Wohnungswesen	111 080	30 197 386	2 400	3 374 157
68	Grundstücks- und Wohnungswesen	111 080	30 197 386	2 400	3 374 157
68.1	Kauf und Verkauf von eigenen Grundstücken, Gebäuden und Wohnungen	5 162	4 902 000	248	353 708
68.2	Vermietung, Verpachtung von eigenen oder geleasteten Grundstücken, Gebäuden und Wohnungen	89 385	18 840 010	1 794	2 519 495
68.3	Vermittlung und Verwaltung von Grundstücken, Gebäuden und Wohnungen für Dritte	16 533	6 455 376	358	500 954
M	Erbringung von freiberuflichen, wissenschaftlichen und technischen Dienstleistungen	158 403	48 245 176	2 731	3 777 774
69	Rechts- und Steuerberatung, Wirtschaftsprüfung	31 780	7 473 016	907	1 238 806
69.1	Rechtsberatung	16 653	3 528 453	367	508 036
69.2	Wirtschaftsprüfung und Steuerberatung; Buchführung	15 127	3 944 563	540	730 771
70	Verwaltung und Führung von Unternehmen und Betrieben; Unternehmensberatung	41 401	21 569 856	526	748 812
70.1	Verwaltung und Führung von Unternehmen und Betrieben	11 203	15 957 395	167	240 928
70.2	Public-Relations- und Unternehmensberatung	30 198	5 612 461	359	507 884
71	Architektur- und Ingenieurbüros; technische, physikalische und chemische Untersuchung	42 272	10 455 627	801	1 097 258
71.1	Architektur- und Ingenieurbüros	40 848	9 862 003	749	1 026 416
71.2	Technische, physikalische und chemische Untersuchung	1 424	593 624	52	70 843
72	Forschung und Entwicklung	3 115	1 551 374	69	97 906
72.1	Forschung und Entwicklung im Bereich Natur-, Ingenieur-, Agrarwissenschaften und Medizin	2 711	1 475 751	63	89 511
72.2	Forschung und Entwicklung im Bereich Rechts-, Wirtschafts-, Sozial-, Sprach-, Kultur- und Kunstwissenschaften	404	75 623	6	8 396
73	Werbung und Marktforschung	11 202	4 503 808	238	323 937
73.1	Werbung	10 305	3 796 157	205	277 311
73.2	Markt- und Meinungsforschung	897	707 652	33	46 626
74	Sonstige freiberufliche, wissenschaftliche und technische Tätigkeiten	25 940	2 178 988	151	214 410

in Bayern 2012 nach Umsatzgrößenklassen und Wirtschaftszweiggruppen

ohne Umsatzsteuer -

darunter von ... bis unter ... EUR										Gewerbe- kennzahl
2 Mill. - 5 Mill.		5 Mill. - 10 Mill.		10 Mill. - 25 Mill.		25 Mill. - 50 Mill.		50 Mill. und mehr		
Anzahl	1 000 EUR	Anzahl	1 000 EUR	Anzahl	1 000 EUR	Anzahl	1 000 EUR	Anzahl	1 000 EUR	
7	22 085	63.1
70	217 689	63.9
286	951 460	178	1 244 103	113	1 732 159	45	1 517 127	38	8 453 867	K
213	710 029	150	1 061 481	99	1 530 119	40	1 342 344	35	7 665 953	64
84	289 234	71	516 569	55	869 220	17	539 999	4	2 087 968	64.1
.	.	73	507 995	35	536 424	20	708 091	21	2 710 424	64.2
.	.	-	-	-	-	-	-	-	-	64.3
9	30 372	6	36 916	9	124 474	3	94 254	10	2 867 562	64.9
4	15 304	6	37 614	4	51 306	.	.	3	787 914	65
.	65.1
.	65.2
.	65.3
69	226 127	22	145 008	10	150 734	.	.	-	-	66
59	200 780	-	-	66.1
.	-	-	66.2
.	-	-	66.3
1 872	5 735 506	618	4 300 711	226	3 343 668	46	1 604 711	31	3 514 695	L
1 872	5 735 506	618	4 300 711	226	3 343 668	46	1 604 711	31	3 514 695	68
241	728 280	81	558 754	66	1 001 761	14	472 325	12	1 274 256	68.1
1 368	4 209 553	434	3 032 838	90	1 301 332	18	625 713	6	918 723	68.2
263	797 673	103	709 119	70	1 040 575	14	506 673	13	1 321 717	68.3
1 487	4 572 484	454	3 148 499	263	3 983 305	87	3 002 292	101	16 788 040	M
357	1 030 039	67	454 697	25	389 634	69
168	500 876	36	241 632	18	279 087	69.1
189	529 164	31	213 065	7	110 547	5	155 876	3	182 389	69.2
426	1 331 117	150	1 054 180	119	1 828 922	44	1 515 104	72	12 477 507	70
140	444 640	60	441 886	72	1 146 631	36	1 263 421	64	11 937 687	70.1
286	886 478	90	612 294	47	682 290	8	251 683	8	539 820	70.2
424	1 313 678	139	957 162	71	1 041 784	17	592 181	11	1 635 398	71
397	1 235 093	131	900 690	67	988 478	71.1
27	78 585	8	56 472	4	53 306	71.2
.	.	26	188 708	17	243 645	72
.	.	23	167 536	17	243 645	72.1
6	19 083	3	21 173	-	-	-	-	-	-	72.2
168	534 067	56	389 457	22	317 987	12	421 699	11	1 624 481	73
143	460 228	45	313 139	19	261 784	73.1
25	73 840	11	76 318	3	56 203	73.2
45	146 245	16	104 295	74

Noch: **Tabelle 4b. Steuerpflichtige sowie Lieferungen und Leistungen von 1 Million Euro und mehr**

- Lieferungen und Leistungen

Gewerbe- kennzahl	Wirtschaftszweig	Steuer- pflichtige	Lieferungen und Leistungen	1 Mill. - 2 Mill.	
				Anzahl	1 000 EUR
		Anzahl	1 000 EUR	Anzahl	1 000 EUR
74.1	Ateliers für Textil-, Schmuck-, Grafik- u.ä. Design	7 780	437 131	28	42 605
74.2	Fotografie und Fotolabors	4 514	327 368	23	33 115
74.3	Übersetzen und Dolmetschen	3 770	144 557	11	14 007
74.9	Sonstige freiberufliche, wissenschaftliche und technische Tätigkeiten a.n.g.	9 876	1 269 932	89	124 682
75	Veterinärwesen	2 693	512 506	39	56 645
N	Erbringung von sonstigen wirtschaftlichen Dienstleistungen	55 910	22 209 505	1 098	1 552 684
77	Vermietung von beweglichen Sachen	9 593	7 994 708	285	405 097
77.1	Vermietung von Kraftwagen	2 507	3 285 255	60	88 157
77.2	Vermietung von Gebrauchsgütern	1 332	441 916	24	33 498
77.3	Vermietung von Maschinen, Geräten und sonstigen beweglichen Sachen	5 623	3 983 212	197	278 467
77.4	Leasing von nichtfinanziellen immateriellen Vermögensgegenständen (ohne Copyrights)	131	284 325	4	4 975
78	Vermittlung und Überlassung von Arbeitskräften	1 956	3 398 896	164	235 708
78.1	Vermittlung von Arbeitskräften	1 117	768 805	56	78 306
78.2	Befristete Überlassung von Arbeitskräften	647	2 023 493	80	116 315
78.3	Sonstige Überlassung von Arbeitskräften	192	606 598	28	41 088
79	Reisebüros, Reiseveranstalter und Erbringung sonstiger Reservierungsdienstleistungen	3 929	1 675 605	76	107 216
79.1	Reisebüros und Reiseveranstalter	3 701	1 602 222	73	103 323
79.9	Erbringung sonstiger Reservierungsdienstleistungen	228	73 384	3	3 893
80	Wach- und Sicherheitsdienste sowie Detekteien	1 205	577 290	40	55 676
80.1	Private Wach- und Sicherheitsdienste	891	524 147	.	.
80.2	Sicherheitsdienste mithilfe von Überwachungs- und Alarmsystemen	47	28 366	.	.
80.3	Detekteien	267	24 777	4	5 066
81	Gebäudebetreuung; Garten- und Landschaftsbau	17 647	3 545 550	292	411 215
81.1	Hausmeisterdienste	5 015	358 374	29	41 601
81.2	Reinigung von Gebäuden, Straßen und Verkehrsmitteln	7 493	1 984 560	139	197 087
81.3	Garten- und Landschaftsbau sowie Erbringung von sonstigen gärtnerischen Dienstleistungen	5 139	1 202 616	124	172 526
82	Erbringung von wirtschaftlichen Dienstleistungen für Unternehmen und Privatpersonen a.n.g.	21 580	5 017 455	241	337 773
82.1	Sekretariats- und Schreibdienste, Copy-Shops	7 495	228 933	.	.
82.2	Call Center	290	78 658	.	.
82.3	Messe-, Ausstellungs- und Kongressveranstalter	1 941	994 997	60	85 755
82.9	Erbringung sonstiger wirtschaftlicher Dienstleistungen für Unternehmen und Privatpersonen	11 854	3 714 868	169	235 693
P	Erziehung und Unterricht	14 500	1 965 007	96	124 941
85	Erziehung und Unterricht	14 500	1 965 007	96	124 941
85.1	Kindergärten und Vorschulen	57	9 300	3	3 281
85.2	Grundschulen	-	-	-	-
85.3	Weiterführende Schulen	642	266 683	15	21 063
85.4	Tertiärer und post-sekundärer, nicht tertiärer Unterricht	684	225 494	.	.
85.5	Sonstiger Unterricht	12 962	1 456 573	72	92 369
85.6	Erbringung von Dienstleistungen für den Unterricht	155	6 956	.	.
Q	Gesundheits- und Sozialwesen	20 970	26 715 215	802	1 083 271
86	Gesundheitswesen	18 549	19 669 064	700	936 454
86.1	Krankenhäuser	375	14 673 833	24	31 426
86.2	Arzt- und Zahnarztpraxen	8 028	3 514 551	574	762 501

in Bayern 2012 nach Umsatzgrößenklassen und Wirtschaftszweiggruppen

ohne Umsatzsteuer -

darunter von ... bis unter ... EUR										Gewerbe- kennzahl
2 Mill. - 5 Mill.		5 Mill. - 10 Mill.		10 Mill. - 25 Mill.		25 Mill. - 50 Mill.		50 Mill. und mehr		
Anzahl	1 000 EUR	Anzahl	1 000 EUR	Anzahl	1 000 EUR	Anzahl	1 000 EUR	Anzahl	1 000 EUR	
5	12 981	-	-	-	-	74.1
.	-	-	74.2
.	.	.	.	-	-	-	-	-	-	74.3
33	113 021	9	58 772	.	.	-	-	.	.	74.9
.	.	-	-	.	.	-	-	-	-	75
809	2 504 368	235	1 630 015	179	2 708 998	56	1 921 650	37	7 461 359	N
214	655 929	74	497 637	64	973 298	20	739 772	16	3 919 020	77
50	157 423	19	128 072	9	131 008	77.1
.	.	9	59 368	3	46 925	77.2
151	459 066	46	310 197	48	725 608	10	397 708	10	1 289 143	77.3
.	.	-	-	4	69 757	77.4
185	587 261	55	378 118	29	401 106	13	442 944	5	1 137 090	78
54	164 867	12	79 603	7	86 824	78.1
93	303 570	37	254 431	78.2
38	118 825	6	44 084	78.3
66	204 611	13	93 282	10	137 975	79
.	.	13	93 282	79.1
.	.	-	-	-	-	79.9
24	76 572	8	60 971	8	131 864	80
.	.	.	.	8	131 864	80.1
.	.	.	.	-	-	-	-	-	-	80.2
.	.	-	-	-	-	-	-	-	-	80.3
164	496 503	31	216 000	29	439 954	81
9	22 743	-	-	-	-	-	-	-	-	81.1
90	275 111	17	115 111	25	393 085	81.2
65	198 649	14	100 888	4	46 869	-	-	-	-	81.3
156	483 492	54	384 008	39	624 802	15	477 267	12	1 539 080	82
.	.	-	-	-	-	-	-	-	-	82.1
.	-	-	-	-	82.2
29	93 497	82.3
123	377 636	39	276 454	27	450 114	82.9
47	137 898	21	131 336	15	272 988	P
47	137 898	21	131 336	15	272 988	85
-	-	-	-	-	-	-	-	-	-	85.1
-	-	-	-	-	-	-	-	-	-	85.2
6	15 051	4	26 696	3	53 261	-	-	.	.	85.3
9	28 574	4	24 233	4	68 159	-	-	.	.	85.4
32	94 274	13	80 407	8	151 568	.	.	-	-	85.5
-	-	-	-	-	-	-	-	-	-	85.6
386	1 160 211	161	1 138 057	96	1 490 600	54	1 922 832	84	17 179 139	Q
280	816 517	76	523 074	57	906 857	31	1 106 303	55	12 822 594	86
34	112 491	38	271 621	36	600 795	23	803 814	55	12 822 594	86.1
178	495 159	24	150 425	10	152 348	3	100 404	-	-	86.2

Noch: **Tabelle 4b. Steuerpflichtige sowie Lieferungen und Leistungen von 1 Million Euro und mehr**

- Lieferungen und Leistungen

Gewerbe- kennzahl	Wirtschaftszweig	Steuer- pflichtige	Lieferungen und Leistungen	1 Mill. - 2 Mill.	
				Anzahl	1 000 EUR
		Anzahl	1 000 EUR	Anzahl	1 000 EUR
86.9	Gesundheitswesen a.n.g.	10 146	1 480 679	102	142 527
87	Heime (ohne Erholungs- und Ferienheime)	428	3 427 847	43	62 633
87.1	Pflegeheime	236	2 341 259	24	34 538
87.2	Stationäre Einrichtungen zur psychosozialen Betreuung, Suchtbekämpfung u.ä.	5	10 294	-	-
87.3	Altenheime; Alten- und Behindertenwohnheime	132	987 070	14	20 643
87.9	Sonstige Heime (ohne Erholungs- und Ferienheime)	55	89 224	5	7 453
88	Sozialwesen (ohne Heime)	1 993	3 618 304	59	84 184
88.1	Soziale Betreuung älterer Menschen und Behinderter	596	200 124	16	22 939
88.9	Sonstiges Sozialwesen (ohne Heime)	1 397	3 418 181	43	61 245
R	Kunst, Unterhaltung und Erholung	44 400	6 552 696	325	451 219
90	Kreative, künstlerische und unterhaltende Tätigkeiten	28 802	1 516 085	56	75 793
91	Bibliotheken, Archive, Museen, botanische und zoologische Gärten	291	137 910	8	12 301
92	Spiel-, Wett- und Lotteriewesen	2 036	2 122 904	89	123 866
93	Erbringung von Dienstleistungen des Sports, der Unterhaltung und der Erholung	13 271	2 775 798	172	239 259
93.1	Erbringung von Dienstleistungen des Sports	8 033	1 930 907	110	152 625
93.2	Erbringung von sonstigen Dienstleistungen der Unterhaltung und der Erholung	5 238	844 890	62	86 633
S	Erbringung von sonstigen Dienstleistungen	81 848	15 161 707	889	1 228 231
94	Interessenvertretungen sowie kirchliche und sonstige religiöse Vereinigungen (ohne Sozialwesen und Sport)	4 259	3 264 096	68	91 667
94.1	Wirtschafts- und Arbeitgeberverbände, Berufsorganisationen	468	331 782	18	25 602
94.2	Arbeitnehmervereinigungen	-	-	-	-
94.9	Kirchliche Vereinigungen, politische Parteien sowie sonstige Interessenvertretungen und Vereinigungen a.n.g.	3 791	2 932 314	50	66 065
95	Reparatur von DV-Geräten und Gebrauchsgütern	2 614	609 681	36	51 794
95.1	Reparatur von DV- und Telekommunikationsgeräten	418	178 088	9	11 358
95.2	Reparatur von Gebrauchsgütern	2 196	431 593	27	40 436
96	Erbringung von sonstigen überwiegend persönlichen Dienstleistungen	74 975	11 287 929	785	1 084 770

in Bayern 2012 nach Umsatzgrößenklassen und Wirtschaftszweiggruppen

ohne Umsatzsteuer -

darunter von ... bis unter ... EUR										Gewerbe- kennzahl
2 Mill. - 5 Mill.		5 Mill. - 10 Mill.		10 Mill. - 25 Mill.		25 Mill. - 50 Mill.		50 Mill. und mehr		
Anzahl	1 000 EUR	Anzahl	1 000 EUR	Anzahl	1 000 EUR	Anzahl	1 000 EUR	Anzahl	1 000 EUR	
68	208 868	14	101 027	11	153 714	5	202 086	-	-	86.9
65	217 261	49	354 622	21	309 655	10	367 737	11	2 078 035	87
30	101 776	29	212 931	15	232 970	87.1
.	.	-	-	-	-	-	-	-	-	87.2
.	.	17	122 217	3	39 753	87.3
6	18 799	3	19 473	3	36 932	-	-	-	-	87.9
41	126 433	36	260 362	18	274 088	13	448 792	18	2 278 510	88
13	39 654	-	-	88.1
28	86 778	18	2 278 510	88.9
174	527 466	30	218 293	26	376 267	9	318 239	11	2 241 646	R
35	105 039	90
5	13 912	-	-	91
37	111 476	3	24 218	4	57 139	92
97	297 038	17	123 057	15	209 316	5	178 770	5	653 548	93
56	174 855	8	57 533	8	123 450	93.1
41	122 184	9	65 525	7	85 867	93.2
566	1 730 469	189	1 301 995	90	1 265 119	19	664 654	25	3 291 411	S
54	162 713	27	183 641	21	296 222	4	142 363	11	2 116 318	94
8	22 900	4	27 144	.	.	-	-	.	.	94.1
-	-	-	-	-	-	-	-	-	-	94.2
46	139 813	23	156 497	.	.	4	142 363	.	.	94.9
23	78 025	8	54 241	95
6	24 449	.	.	-	-	-	-	.	.	95.1
17	53 576	-	-	95.2
489	1 489 731	154	1 064 113	96

Tabelle 5. Steuerpflichtige sowie Lieferungen und Leistungen

- Lieferungen und Leistungen

Gewerbe- kennzahl	Wirtschaftliche Gliederung	Steuer- pflichtige	Lieferungen und Leistungen
		Anzahl	1 000 EUR
A - S	Summe aller Wirtschaftszweige	1 236 806	991 793 144
A	Land- und Forstwirtschaft, Fischerei	42 592	6 470 882
B	Bergbau und Gewinnung von Steinen und Erden	755	1 605 692
C	Verarbeitendes Gewerbe	59 852	382 466 769
D	Energieversorgung	225 734	43 170 037
E	Wasserversorgung; Abwasser- und Abfallentsorgung und Beseitigung von Umweltverschmutzungen	3 272	5 559 943
F	Baugewerbe	85 331	49 054 089
G	Handel; Instandhaltung und Reparatur von Kraftfahrzeugen	182 369	259 449 988
H	Verkehr und Lagerei	29 320	23 996 645
I	Gastgewerbe	55 694	15 612 985
J	Information und Kommunikation	47 849	38 267 731
K	Erbringung von Finanz- und Versicherungsdienstleistungen	16 927	15 091 691
L	Grundstücks- und Wohnungswesen	111 080	30 197 386
M	Erbringung von freiberuflichen, wissenschaftlichen und technischen Dienstleistungen	158 403	48 245 176
N	Erbringung von sonstigen wirtschaftlichen Dienstleistungen	55 910	22 209 505
O	Öffentliche Verwaltung, Verteidigung; Sozialversicherung	-	-
P	Erziehung und Unterricht	14 500	1 965 007
Q	Gesundheits- und Sozialwesen	20 970	26 715 215
R	Kunst, Unterhaltung und Erholung	44 400	6 552 696
S	Erbringung von sonstigen Dienstleistungen	81 848	15 161 707

in Bayern 2012 nach Rechtsformen und Wirtschaftsabteilungen

ohne Umsatzsteuer -

davon mit der Rechtsform								Gewerbe- kennzahl
Einzelunternehmen		Personengesellschaften		Kapitalgesellschaften		Sonstige Rechtsformen		
Anzahl	1 000 EUR	Anzahl	1 000 EUR	Anzahl	1 000 EUR	Anzahl	1 000 EUR	
927 283	121 517 209	135 171	243 633 606	144 347	570 833 053	30 005	55 809 276	A - S
37 948	3 573 105	3 995	1 206 841	318	630 789	331	1 060 146	A
265	131 825	251	858 621	231	608 106	8	7 140	B
35 555	12 636 011	7 123	83 940 936	15 782	278 440 057	1 392	7 449 766	C
194 636	2 579 699	28 878	4 915 700	1 319	33 866 432	901	1 808 207	D
604	466 301	287	1 045 471	584	2 295 310	1 797	1 752 861	E
61 529	12 915 319	8 013	13 216 188	14 600	20 942 079	1 189	1 980 503	F
136 293	41 858 270	14 274	80 084 414	28 298	124 463 023	3 504	13 044 281	G
20 914	4 406 698	1 940	7 515 836	3 914	11 237 749	2 552	836 362	H
43 406	6 708 517	5 387	2 613 412	4 145	4 682 842	2 756	1 608 215	I
31 195	1 858 471	3 314	11 737 099	12 884	23 523 355	456	1 148 805	J
8 110	369 797	2 116	2 460 032	6 178	7 915 985	523	4 345 876	K
66 388	9 029 350	35 244	13 904 626	8 703	6 343 623	745	919 787	L
119 714	9 843 404	9 742	8 819 294	28 208	28 418 249	739	1 164 229	M
42 320	4 734 598	4 579	5 811 450	8 026	11 265 025	985	398 433	N
-	-	-	-	-	-	-	-	O
12 365	864 322	744	143 973	1 127	622 489	264	334 223	P
16 417	2 717 213	2 166	3 000 674	1 560	9 251 630	827	11 745 699	Q
33 572	1 829 860	3 216	594 817	1 802	1 946 580	5 810	2 181 440	R
66 052	4 994 450	3 902	1 764 222	6 668	4 379 731	5 226	4 023 303	S

Tabelle 6. Steuerpflichtige und steuerfreie Lieferungen und Leistungen in Bayern 2012

- Lieferungen und Leistungen

Gewerke- kenn- zahl	Wirtschaftszweig	Steuer- pflichtige	Lieferungen und Leistungen	Steuerpflichtige Lieferungen und Leistungen			
				zu 19%		zu 7%	
				Anzahl	1 000 EUR	Anzahl	1 000 EUR
A - S	Summe aller Wirtschaftszweige	1 236 806	991 793 144	1 098 001	617 708 372	203 182	86 286 164
A	Land- und Forstwirtschaft, Fischerei	42 592	6 470 882	38 107	2 439 414	13 826	2 930 746
01	Landwirtschaft, Jagd und damit verbundene Tätigkeiten	40 118	5 492 012	35 986	1 662 288	13 030	2 843 732
01.1	Anbau einjähriger Pflanzen	9 842	979 404	8 897	324 760	2 679	473 988
01.2	Anbau mehrjähriger Pflanzen	867	128 004
01.3	Betrieb von Baumschulen sowie Anbau von Pflanzen zu Vermehrungszwecken	518	263 018	472	48 090	409	177 418
01.4	Tierhaltung	2 808	921 382	2 410	125 291	1 209	596 910
01.5	Gemischte Landwirtschaft	24 048	2 370 219	21 805	832 000	7 929	1 123 204
01.6	Erbringung von landwirtschaftlichen Dienstleistungen	2 028	829 937	1 853	283 720	570	463 702
01.7	Jagd, Fallenstellerei und damit verbundene Tätigkeiten	7	49
02	Forstwirtschaft und Holzeinschlag	2 263	952 901	1 973	773 848	654	66 382
02.1	Forstwirtschaft	455	82 474	354	64 863	124	6 917
02.2	Holzeinschlag	529	515 491	436	397 076	166	35 820
02.3	Sammeln von wild wachsenden Produkten (ohne Holz)	-	-	-	-	-	-
02.4	Erbringung von Dienstleistungen für Forstwirtschaft und Holzeinschlag	1 279	354 936	1 183	311 909	364	23 645
03	Fischerei und Aquakultur	211	25 969	148	3 278	142	20 633
03.1	Fischerei	67	3 178	40	572	46	2 011
03.2	Aquakultur	144	22 791	108	2 706	96	18 622
B	Bergbau und Gewinnung von Steinen und Erden	755	1 605 692	675	1 395 737	.	.
05	Kohlenbergbau	-	-	-	-	-	-
05.1	Steinkohlenbergbau	-	-	-	-	-	-
05.2	Braunkohlenbergbau	-	-	-	-	-	-
06	Gewinnung von Erdöl und Erdgas	-	-	-	-	-	-
06.1	Gewinnung von Erdöl	-	-	-	-	-	-
06.2	Gewinnung von Erdgas	-	-	-	-	-	-
07	Erzbergbau	-	-	-	-	-	-
07.1	Eisenerzbergbau	-	-	-	-	-	-
07.2	NE-Metallerzbergbau	-	-	-	-	-	-
08	Gewinnung von Steinen und Erden, sonstiger Bergbau	748	1 605 660
08.1	Gewinnung von Natursteinen, Kies, Sand, Ton und Kaolin	692	1 413 052
08.9	Sonstiger Bergbau; Gewinnung von Steinen und Erden a.n.g.	56	192 608	50	153 870	14	640
09	Erbringung von Dienstleistungen für den Bergbau und für die Gewinnung von Steinen und Erden	7	32
09.1	Erbringung von Dienstleistungen für die Gewinnung von Erdöl und Erdgas	5
09.9	Erbringung von Dienstleistungen für den sonstigen Bergbau und die Gewinnung von Steinen und Erden	2
C	Verarbeitendes Gewerbe	59 852	382 466 769	54 244	181 647 535	14 397	22 545 684
10	Herstellung von Nahrungs- und Futtermitteln	8 537	27 305 814	7 839	1 740 700	7 056	20 444 300
10.1	Schlachten und Fleischverarbeitung	3 796	6 364 049	3 542	472 028	3 089	4 993 026
10.2	Fischverarbeitung	33	4 760	.	.	24	3 689
10.3	Obst- und Gemüseverarbeitung	189	698 132	.	.	127	458 954
10.4	Herstellung von pflanzlichen und tierischen Ölen und Fetten	72	42 050	50	7 531	44	29 050
10.5	Milchverarbeitung	312	11 532 285	222	260 485	252	8 435 755
10.6	Mahl- und Schälsmühlen, Herstellung von Stärke und Stärkeerzeugnissen	245	842 521	233	95 204	199	637 638

nach Steuersätzen, Vorsteuerabzug und Wirtschaftszweiggruppen

ohne Umsatzsteuer -

Steuerpflichtige Lieferungen und Leistungen				Steuerfreie Lieferungen und Leistungen						Ge- werbe- kenn- zahl
zu anderen Steuersätzen		nach § 24 Abs.1 UStG		zusammen		darunter				
Anzahl	1 000 EUR	Anzahl	1 000 EUR	Anzahl	1 000 EUR	mit Vorsteuerabzug		ohne Vorsteuerabzug		
						Fälle	1 000 EUR	Fälle	1 000 EUR	
15 984	- 513 907	6 645	904 939	151 155	261 371 782	78 594	209 933 656	80 497	51 438 126	A - S
278	2 510	4 588	682 799	3 851	391 848	736	286 550	3 229	105 299	A
238	2 370	4 478	665 504	3 564	300 569	578	226 500	3 076	74 069	01
49	766	963	151 074	788	26 993	90	3 132	713	23 861	01.1
4	8	465	69 686	72	1 269	35	967	39	302	01.2
6	13	62	23 338	91	13 557	64	11 231	31	2 326	01.3
33	99	309	47 767	331	149 809	83	145 312	262	4 497	01.4
134	1 405	2 613	354 433	2 064	54 438	206	12 811	1 900	41 626	01.5
12	79	66	19 207	218	54 504	100	53 048	131	1 456	01.6
-	-	-	-	-	-	-	-	-	-	01.7
.	.	.	.	268	90 531	143	59 319	149	31 212	02
.	.	.	.	46	6 970	14	4 451	37	2 519	02.1
16	38	40	10 064	69	71 418	36	43 569	43	27 849	02.2
-	-	-	-	-	-	-	-	-	-	02.3
14	47	14	2 477	153	12 143	93	11 298	69	845	02.4
.	.	.	.	19	748	15	731	4	17	03
-	-	-	-	.	.	03.1
.	.	5	689	.	.	15	731	.	.	03.2
53	25	.	.	197	170 411	131	163 655	97	6 756	B
-	-	-	-	-	-	-	-	-	-	05
-	-	-	-	-	-	-	-	-	-	05.1
-	-	-	-	-	-	-	-	-	-	05.2
-	-	-	-	-	-	-	-	-	-	06
-	-	-	-	-	-	-	-	-	-	06.1
-	-	-	-	-	-	-	-	-	-	06.2
-	-	-	-	-	-	-	-	-	-	07
-	-	-	-	-	-	-	-	-	-	07.1
-	-	-	-	-	-	-	-	-	-	07.2
53	25	.	.	197	170 411	131	163 655	97	6 756	08
50	11	.	.	185	134 403	122	127 796	92	6 608	08.1
3	14	-	-	12	36 007	9	35 859	5	148	08.9
-	-	.	.	-	-	-	-	-	-	09
.	09.1
.	09.9
2 157	- 456 388	148	9 351	16 020	172 637 132	14 321	167 218 260	3 060	5 418 872	C
46	8 277	29	962	1 173	5 073 338	765	4 983 669	527	89 670	10
13	35	11	177	353	866 407	182	812 533	197	53 874	10.1
-	-	-	-	.	.	4	263	.	.	10.2
3	8	.	.	58	145 295	53	145 225	12	70	10.3
-	-	10	5 136	.	.	10.4
.	.	.	.	95	2 834 174	67	2 831 094	55	3 080	10.5
4	9	5	219	67	108 724	50	107 736	25	988	10.6

Noch: **Tabelle 6. Steuerpflichtige und steuerfreie Lieferungen und Leistungen in Bayern 2012**

- Lieferungen und Leistungen

Gewer- be- kenn- zahl	Wirtschaftszweig	Steuer- pflichtige	Lieferungen und Leistungen	Steuerpflichtige Lieferungen und Leistungen			
				zu 19%		zu 7%	
				Anzahl	1 000 EUR	Anzahl	1 000 EUR
10.7	Herstellung von Back- und Teigwaren	3 197	3 898 892	3 006	339 816	2 803	3 400 724
10.8	Herstellung von sonstigen Nahrungsmitteln	477	3 137 268	394	384 489	353	1 864 106
10.9	Herstellung von Futtermitteln	216	785 858	191	87 913	165	621 357
11	Getränkeherstellung	1 249	4 204 213	1 140	3 672 813	571	39 456
12	Tabakverarbeitung	5
13	Herstellung von Textilien	1 565	2 983 653	1 365	1 767 105	105	773
13.1	Spinnstoffaufbereitung und Spinnerei	53	596 569	46	245 555	11	190
13.2	Weberei	132	624 652	118	326 524	14	97
13.3	Veredlung von Textilien und Bekleidung	517	192 203	453	161 016	26	161
13.9	Herstellung von sonstigen Textilwaren	863	1 570 230	748	1 034 010	54	325
14	Herstellung von Bekleidung	1 716	3 272 075	1 493	2 281 090	88	4 223
14.1	Herstellung von Bekleidung (ohne Pelzbekleidung)	1 576	3 233 023	1 370	2 248 134	77	4 104
14.2	Herstellung von Pelzwaren	75	10 831	69	7 949	.	.
14.3	Herstellung von Bekleidung aus gewirktem und gestricktem Stoff	65	28 221	54	25 007	.	.
15	Herstellung von Leder, Lederwaren und Schuhen	423	2 072 000	387	1 355 202	83	10 200
15.1	Herstellung von Leder und Lederwaren (ohne Herstellung von Lederbekleidung)	262	163 101	236	111 395	13	1 284
15.2	Herstellung von Schuhen	161	1 908 900	151	1 243 807	70	8 917
16	Herstellung von Holz-, Flecht-, Korb- und Korkwaren (ohne Möbel)	4 370	5 736 107	4 092	4 000 830	1 060	170 580
16.1	Säge-, Hobel- und Holzimprägnierwerke	1 714	1 759 542	1 654	1 266 400	827	111 875
16.2	Herstellung von sonstigen Holz-, Korb-, Flecht- und Korbwaren (ohne Möbel)	2 656	3 976 565	2 438	2 734 430	233	58 706
17	Herstellung von Papier, Pappe und Waren daraus	553	8 710 309	492	6 775 766	102	21 903
17.1	Herstellung von Holz- und Zellstoff, Papier, Karton und Pappe	124	5 592 568	111	4 495 217	27	16 617
17.2	Herstellung von Waren aus Papier, Karton und Pappe	429	3 117 742	381	2 280 549	75	5 285
18	Herstellung von Druckerzeugnissen; Vervielfältigung von bespielten Ton-, Bild- und Datenträgern	3 562	5 946 254	3 256	3 929 025	1 069	537 371
18.1	Herstellung von Druckerzeugnissen	3 266	5 828 318	3 001	3 825 473	.	.
18.2	Vervielfältigung von bespielten Ton-, Bild- und Datenträgern	296	117 937	255	103 552	.	.
19	Kokerei und Mineralölverarbeitung	23	15 950 061	22	13 770 948	.	.
19.1	Kokerei	1
19.2	Mineralölverarbeitung	22
20	Herstellung von chemischen Erzeugnissen	1 104	12 699 974	969	5 542 393	161	89 767
20.1	Herstellung von chem. Grundstoffen, Düngemitteln u. Stickst.verb., Kunstst. u. synth. Kautschuk in Primärformen	303	7 464 101	265	2 635 182	35	25 463
20.2	Herstellung von Schädlingsbekämpfungs-, Pflanzenschutz- und Desinfektionsmitteln	19	42 662
20.3	Herstellung von Anstrichmitteln, Druckfarben und Kitten	103	677 473	88	434 347	.	.
20.4	Herstellung von Seifen, Wasch-, Reinigungs- und Körperpflegemitteln sowie von Duftstoffen	386	787 805	335	437 490	87	21 383
20.5	Herstellung von sonstigen chemischen Erzeugnissen	277	3 342 252	251	1 871 469	29	42 748
20.6	Herstellung von Chemiefasern	16	385 681
21	Herstellung von pharmazeutischen Erzeugnissen	235	5 373 706	183	3 843 222	74	168 031
21.1	Herstellung von pharmazeutischen Grundstoffen	41	303 625	33	204 348	10	10 075
21.2	Herstellung von pharmazeutischen Spezialitäten und sonstigen pharmazeutischen Erzeugnissen	194	5 070 081	150	3 638 874	64	157 956
22	Herstellung von Gummi- und Kunststoffwaren	1 548	14 178 584	1 417	8 944 199	83	4 836

nach Steuersätzen, Vorsteuerabzug und Wirtschaftszweiggruppen

ohne Umsatzsteuer -

Steuerpflichtige Lieferungen und Leistungen				Steuerfreie Lieferungen und Leistungen						Ge- werbe- kenn- zahl
zu anderen Steuersätzen		nach § 24 Abs.1 UStG		zusammen		darunter				
						mit Vorsteuerabzug		ohne Vorsteuerabzug		
Anzahl	1 000 EUR	Anzahl	1 000 EUR	Anzahl	1 000 EUR	Fälle	1 000 EUR	Fälle	1 000 EUR	
8	7 888	6	166	340	148 859	178	120 970	191	27 889	10.7
6	21	-	-	173	888 229	163	885 967	28	2 262	10.8
.	.	.	.	68	76 237	58	74 745	14	1 491	10.9
115	- 1 340	36	6 378	363	481 898	252	454 931	213	26 967	11
.	12
.	.	.	.	433	1 211 498	407	1 197 512	80	13 985	13
5	- 14	-	-	25	350 323	25	350 238	6	85	13.1
18	- 22	-	-	53	297 971	50	294 476	20	3 495	13.2
.	.	.	.	84	30 652	76	29 836	13	815	13.3
.	.	.	.	271	532 552	256	522 963	41	9 590	13.9
.	.	.	.	401	985 537	363	962 326	74	23 211	14
.	.	.	.	374	979 584	342	956 477	68	23 107	14.1
.	.	-	-	14	2 850	11	2 812	3	38	14.2
.	.	-	-	13	3 103	10	3 037	3	65	14.3
13	- 215	-	-	130	510 363	115	508 840	31	1 523	15
7	2	-	-	80	50 293	73	50 020	18	273	15.1
6	- 217	-	-	50	460 071	42	458 820	13	1 250	15.2
172	81	23	1 049	840	1 425 331	694	1 412 542	213	12 789	16
67	- 45	16	756	359	366 967	291	363 836	96	3 131	16.1
105	126	7	293	481	1 058 364	403	1 048 705	117	9 658	16.2
.	.	.	.	229	1 904 582	220	1 893 715	29	10 867	17
.	.	.	.	49	1 074 288	48	1 063 699	8	10 588	17.1
29	- 8	-	-	180	830 295	172	830 016	21	279	17.2
143	- 6 381	6	- 65	1 043	1 425 571	957	1 421 134	169	4 437	18
.	.	6	- 65	986	1 415 589	908	1 411 326	160	4 263	18.1
.	.	-	-	57	9 982	49	9 809	9	174	18.2
.	.	-	-	11	1 402 288	11	1 401 385	4	903	19
.	19.1
.	19.2
.	.	.	.	485	7 040 339	457	6 481 478	61	558 861	20
19	- 21	-	-	166	4 795 279	159	4 244 069	22	551 210	20.1
.	.	-	-	14	23 219	14	23 219	-	-	20.2
22	17	65	242 834	.	.	20.3
12	3	-	-	105	322 565	92	321 141	16	1 424	20.4
14	28	-	-	124	1 415 347	119	1 409 473	14	5 874	20.5
-	-	-	-	.	.	8	240 742	.	.	20.6
8	2	-	-	121	1 289 948	118	1 287 405	18	2 544	21
.	.	-	-	.	.	22	89 199	.	.	21.1
.	.	-	-	.	.	96	1 198 206	.	.	21.2
.	.	.	.	856	5 034 953	838	5 028 862	95	6 091	22

Noch: **Tabelle 6. Steuerpflichtige und steuerfreie Lieferungen und Leistungen in Bayern 2012**

- Lieferungen und Leistungen

Gewer- be- kenn- zahl	Wirtschaftszweig	Steuer- pflichtige	Lieferungen und Leistungen	Steuerpflichtige Lieferungen und Leistungen			
				zu 19%		zu 7%	
				Anzahl	1 000 EUR	Anzahl	1 000 EUR
22.1	Herstellung von Gummiwaren	195	1 324 841	187	889 315	12	130
22.2	Herstellung von Kunststoffwaren	1 353	12 853 744	1 230	8 054 884	71	4 706
23	Herstellung von Glas und Glaswaren, Keramik, Verarbeitung von Steinen und Erden	3 267	9 383 021	2 977	6 985 262	297	4 833
23.1	Herstellung von Glas und Glaswaren	444	1 769 124	402	1 049 103	48	611
23.2	Herstellung von feuerfesten keramischen Werkstoffen und Waren	37	440 282	31	253 264	.	.
23.3	Herstellung von keramischen Baumaterialien	163	554 271	146	481 122	14	46
23.4	Herstellung von sonstigen Porzellan- und keramischen Erzeugnissen	530	1 012 511	469	562 574	70	1 478
23.5	Herstellung von Zement, Kalk und gebranntem Gips	28	282 187	28	256 490	6	22
23.6	Herstellung von Erzeugnissen aus Beton, Zement und Gips	581	4 187 652	509	3 501 973	.	.
23.7	Be- und Verarbeitung von Naturwerksteinen und Natursteinen a.n.g.	1 350	555 335	1 279	479 999	102	1 474
23.9	Herstellung von Schleifkörpern, Schleifmitteln auf Unterlage und sonstigen Erzeugnissen aus nichtmetallischen Mineralien a.n.g.	134	581 659	113	400 737	12	536
24	Metallerzeugung und -bearbeitung	833	4 555 174	753	3 091 784	47	2 609
24.1	Erzeugung von Roheisen, Stahl und Ferrolegierungen	231	1 148 250	215	946 131	14	452
24.2	Herstellung von Stahlrohren, Rohrform-, Rohrverschluss- und Rohrverbindungsstücken aus Stahl	61	265 113	52	195 256	.	.
24.3	Sonstige erste Bearbeitung von Eisen und Stahl	68	190 619	61	153 495	.	.
24.4	Erzeugung und erste Bearbeitung von NE-Metallen	286	1 555 044	255	830 224	13	205
24.5	Gießereien	187	1 396 148	170	966 678	17	1 947
25	Herstellung von Metallerzeugnissen	8 846	16 080 771	8 216	11 445 097	355	4 487
25.1	Stahl- und Leichtmetallbau	1 779	3 565 961	1 613	2 555 096	51	775
25.2	Herstellung von Metalltanks und -behältern; Herstellung von Heizkörpern und -kesseln für Zentralheizungen	110	506 757	95	386 887	3	15
25.3	Herstellung von Dampfkesseln (ohne Zentralheizungskessel)	2
25.4	Herstellung von Waffen und Munition	77
25.5	Herstellung von Schmiede-, Press-, Zieh- und Stanzteilen, gewalzten Ringen und pulvermetallurgischen Erzeugnissen	448	2 254 418	427	1 553 330	23	257
25.6	Oberflächenveredlung und Wärmebehandlung; Mechanik a.n.g.	4 402	2 820 457	4 145	2 512 296	168	1 202
25.7	Herstellung von Schneidwaren, Werkzeugen, Schließern und Beschlägen aus unedlen Metallen	773	1 983 913	715	1 373 588	40	473
25.9	Herstellung von sonstigen Metallwaren	1 255	3 982 282	1 146	2 763 619	.	.
26	Herstellung von DV-Geräten, elektronischen und optischen Erzeugnissen	3 347	57 738 695	2 911	24 738 719	231	119 861
26.1	Herstellung von elektronischen Bauelementen und Leiterplatten	800	40 041 309	678	14 347 977	32	50 338
26.2	Herstellung von DV-Geräten und peripheren Geräten	711	6 577 727	612	4 743 546	27	398
26.3	Herstellung von Geräten und Einrichtungen der Telekommunikationstechnik	442	3 017 974	375	1 861 828	18	424
26.4	Herstellung von Geräten der Unterhaltungselektronik	247	1 010 177	212	784 759	16	744
26.5	Herstellung von elektrischen Mess-, Kontroll-, Navigations- u.ä. Instrumenten und Vorrichtungen; Herstellung von Uhren	779	5 478 399	710	2 270 045	.	.
26.6	Herstellung von Bestrahlungs- und Elektrotherapiegeräten und elektromedizinischen Geräten	129	527 093	121	186 875	66	62 588
26.7	Herstellung von optischen und fotografischen Instrumenten und Geräten	131	1 049 429	112	520 381	10	1 944
26.8	Herstellung von magnetischen und optischen Datenträgern	108	36 586	91	23 308	.	.

nach Steuersätzen, Vorsteuerabzug und Wirtschaftszweiggruppen

ohne Umsatzsteuer -

Steuerpflichtige Lieferungen und Leistungen				Steuerfreie Lieferungen und Leistungen						Ge- werbe- kenn- zahl
zu anderen Steuersätzen		nach § 24 Abs.1 UStG		zusammen		darunter				
						mit Vorsteuerabzug		ohne Vorsteuerabzug		
Anzahl	1 000 EUR	Anzahl	1 000 EUR	Anzahl	1 000 EUR	Fälle	1 000 EUR	Fälle	1 000 EUR	
9	16	-	-	89	404 006	88	403 943	7	64	22.1
.	.	.	.	767	4 630 947	750	4 624 920	88	6 027	22.2
219	139	7	309	772	2 092 435	655	2 045 622	212	46 813	23
.	.	.	.	179	696 741	176	685 225	22	11 516	23.1
.	.	-	-	16	183 649	16	183 430	3	219	23.2
9	6	-	-	50	57 977	42	52 503	19	5 474	23.3
11	16	-	-	130	444 261	114	443 001	29	1 261	23.4
3	6	-	-	13	24 835	11	21 098	7	3 737	23.5
79	38	.	.	147	484 221	122	461 003	54	23 219	23.6
.	.	.	.	178	21 123	120	19 941	68	1 182	23.7
14	4	-	-	59	179 628	54	179 421	10	207	23.9
.	.	.	.	261	1 273 075	246	1 261 592	37	11 484	24
6	- 4	-	-	43	194 970	39	194 953	5	17	24.1
5	4	.	.	16	64 918	14	64 867	3	51	24.2
.	.	-	-	21	31 921	19	31 794	4	127	24.3
9	51	-	-	82	596 171	78	584 967	10	11 204	24.4
8	- 39	-	-	99	385 095	96	385 010	15	85	24.5
307	- 2 589	13	337	2 085	3 845 932	1 898	3 828 968	318	16 965	25
78	- 2 452	4	- 22	362	574 328	323	571 954	65	2 374	25.1
4	28	-	-	34	104 561	31	104 061	8	500	25.2
.	25.3
.	25.4
15	54	-	-	171	638 853	163	638 140	13	713	25.5
127	- 149	5	25	791	162 157	681	159 515	146	2 643	25.6
.	.	.	.	308	588 667	301	587 853	31	814	25.7
54	- 76	.	.	381	1 112 978	362	1 103 683	50	9 296	25.9
111	- 7 436	4	15	1 275	31 381 686	1 210	27 412 188	142	3 969 498	26
29	- 11 877	-	-	347	24 596 915	333	20 643 860	39	3 953 055	26.1
13	- 72	-	-	154	1 446 116	137	1 445 671	25	444	26.2
12	193	-	-	137	1 112 401	129	1 109 238	14	3 163	26.3
9	7	-	-	68	222 406	63	220 508	11	1 898	26.4
35	4 322	.	.	418	3 187 021	410	3 177 307	31	9 714	26.5
5	- 12	-	-	61	277 340	54	277 107	11	233	26.6
.	.	.	.	66	526 592	65	525 946	4	646	26.7
.	.	.	.	24	12 895	19	12 551	7	344	26.8

Noch: **Tabelle 6. Steuerpflichtige und steuerfreie Lieferungen und Leistungen in Bayern 2012**

- Lieferungen und Leistungen

Gewerke- kenn- zahl	Wirtschaftszweig	Steuer- pflichtige	Lieferungen und Leistungen	Steuerpflichtige Lieferungen und Leistungen			
				zu 19%		zu 7%	
				Anzahl	1 000 EUR	Anzahl	1 000 EUR
27	Herstellung von elektrischen Ausrüstungen	1 948	15 780 059	1 733	9 421 241	.	.
27.1	Herstellung von Elektromotoren, Generatoren, Transformatoren, Elektrizitätsverteilungs- und -schaltanlagen	430	2 409 084	383	1 464 034	24	116
27.2	Herstellung von Batterien und Akkumulatoren	34	222 541
27.3	Herstellung von Kabeln und elektrischem Installationsmaterial	243
27.4	Herstellung von elektrischen Lampen und Leuchten	237	1 255 737	211	605 974	9	36
27.5	Herstellung von Haushaltsgeräten	78
27.9	Herstellung von sonstigen elektrischen Ausrüstungen und Geräten a.n.g.	926	4 855 790	828	3 238 209	30	491
28	Maschinenbau	4 143	38 607 318	3 681	19 925 570	211	8 450
28.1	Herstellung von nicht wirtschaftszweigspezifischen Maschinen	312	10 527 233	282	4 489 195	15	786
28.2	Herstellung von sonstigen nicht wirtschaftszweigspezifischen Maschinen	1 695	8 328 917	1 514	5 280 108	75	2 477
28.3	Herstellung von land- und forstwirtschaftlichen Maschinen	195	2 726 571	186	1 877 810	16	526
28.4	Herstellung von Werkzeugmaschinen	421	1 852 464	378	1 218 228	19	75
28.9	Herstellung von Maschinen für sonstige bestimmte Wirtschaftszweige	1 520	15 172 132	1 321	7 060 230	86	4 585
29	Herstellung von Kraftwagen und Kraftwagenteilen	769	81 116 647	690	26 981 505	42	16 488
29.1	Herstellung von Kraftwagen und Kraftwagenmotoren	91
29.2	Herstellung von Karosserien, Aufbauten und Anhängern	265	1 423 660	249	936 898	5	172
29.3	Herstellung von Teilen und Zubehör für Kraftwagen	413
30	Sonstiger Fahrzeugbau	318	30 841 114	261	6 129 433	27	6 323
30.1	Schiff- und Bootsbau	83
30.2	Schienenfahrzeugbau	27	51 866	19	35 127	.	.
30.3	Luft- und Raumfahrzeugbau	81	29 169 396	62	4 879 670	9	6 162
30.4	Herstellung von militärischen Kampffahrzeugen	3
30.9	Herstellung von Fahrzeugen a.n.g.	124	632 567	110	471 443	.	.
31	Herstellung von Möbeln	3 347	3 896 300	3 147	3 243 367	150	3 910
32	Herstellung von sonstigen Waren	6 323	7 544 874	5 539	3 992 187	2 431	875 367
32.1	Herstellung von Münzen, Schmuck und ähnlichen Erzeugnissen	1 395	635 790	1 231	419 944	82	1 550
32.2	Herstellung von Musikinstrumenten	455	108 079	429	70 122	72	400
32.3	Herstellung von Sportgeräten	216	369 537	181	251 828	28	784
32.4	Herstellung von Spielwaren	295	1 195 720	239	678 308	46	33 513
32.5	Herstellung von medizinischen und zahnmedizinischen Apparaten und Materialien	2 779	3 348 522	2 449	1 450 626	2 088	765 803
32.9	Herstellung von Erzeugnissen a.n.g.	1 183	1 887 226	1 010	1 121 360	115	73 317
33	Reparatur und Installation von Maschinen und Ausrüstungen	1 821
33.1	Reparatur von Metallerzeugnissen, Maschinen und Ausrüstungen	1 026	554 722	961	481 474	47	701
33.2	Installation von Maschinen und Ausrüstungen a.n.g.	795
D	Energieversorgung	225 734	43 170 037	215 242	40 412 400	.	.
35	Energieversorgung	225 734	43 170 037	215 242	40 412 400	.	.
35.1	Elektrizitätsversorgung	223 616	37 628 154	213 401	34 938 525	3 428	1 364 313
35.2	Gasversorgung	889	5 147 575	804	5 104 088	206	25 573
35.3	Wärme- und Kälteversorgung	1 229	394 308	1 037	369 788	.	.
E	Wasserversorgung; Abwasser- und Abfallentsorgung, Beseitigung von Umweltverschmutzungen	3 272	5 559 943	2 736	3 259 188	1 841	827 117
36	Wasserversorgung	1 807	1 712 018	1 455	886 529	1 706	804 294

nach Steuersätzen, Vorsteuerabzug und Wirtschaftszweiggruppen

ohne Umsatzsteuer -

Steuerpflichtige Lieferungen und Leistungen				Steuerfreie Lieferungen und Leistungen						Ge- werbe- kenn- zahl
zu anderen Steuersätzen		nach § 24 Abs.1 UStG		zusammen		darunter				
						mit Vorsteuerabzug		ohne Vorsteuerabzug		
Anzahl	1 000 EUR	Anzahl	1 000 EUR	Anzahl	1 000 EUR	Fälle	1 000 EUR	Fälle	1 000 EUR	
85	- 53 940	.	.	721	6 066 974	697	6 061 133	76	5 841	27
26	- 53 278	-	-	148	917 820	146	916 664	18	1 156	27.1
.	.	-	-	15	97 969	15	97 969	-	-	27.2
.	27.3
.	.	.	.	106	644 448	102	643 977	9	471	27.4
.	27.5
29	- 342	-	-	347	1 498 488	329	1 495 410	42	3 077	27.9
221	- 5 313	5	21	1 887	17 796 622	1 822	17 591 612	197	205 010	28
20	54	-	-	174	5 961 713	165	5 809 565	28	152 148	28.1
.	.	.	.	727	2 580 115	702	2 544 057	72	36 059	28.2
.	.	.	.	88	839 915	81	839 291	12	625	28.3
.	.	.	.	175	603 895	168	601 272	15	2 623	28.4
.	.	.	.	723	7 810 984	706	7 797 429	70	13 555	28.9
.	.	.	.	325	53 880 630	304	53 515 781	74	364 849	29
.	29.1
.	.	.	.	102	485 460	97	483 764	18	1 697	29.2
.	29.3
20	- 382 187	-	-	108	24 991 326	100	24 973 498	25	17 828	30
.	30.1
.	7	15 192	.	.	30.2
13	- 381 960	-	-	39	24 571 370	39	24 559 627	9	11 743	30.3
.	30.4
.	.	-	-	42	160 921	37	159 888	9	1 033	30.9
107	- 179	5	77	538	565 924	430	562 298	143	3 627	31
128	- 451	4	17	1 583	2 642 620	1 423	2 624 835	258	17 785	32
.	.	.	.	302	194 902	264	188 295	57	6 607	32.1
7	1	-	-	182	37 064	165	35 956	29	1 108	32.2
10	8	-	-	92	112 720	90	112 110	10	609	32.3
.	.	.	.	107	482 749	104	482 297	22	452	32.4
52	- 429	-	-	558	1 126 907	471	1 118 455	112	8 451	32.5
.	.	.	.	342	688 279	329	687 721	28	558	32.9
.	33
31	- 2	4	120	224	47 075	196	46 717	41	358	33.1
.	33.2
294	- 450	.	.	3 442	478 480	473	127 004	3 034	351 476	D
294	- 450	.	.	3 442	478 480	473	127 004	3 034	351 476	35
267	22	942	122 004	3 245	451 894	423	113 455	2 884	338 439	35.1
19	- 482	11	3 272	103	14 936	16	2 394	89	12 542	35.2
8	9	.	.	94	11 650	34	11 156	61	494	35.3
214	- 3 233	23	5 040	486	554 604	321	471 107	211	83 497	E
132	- 3 249	17	4 591	146	17 828	35	2 650	123	15 177	36

Noch: **Tabelle 6. Steuerpflichtige und steuerfreie Lieferungen und Leistungen in Bayern 2012**

- Lieferungen und Leistungen

Ge- werbe- kenn- zahl	Wirtschaftszweig	Steuer- pflichtige	Lieferungen und Leistungen	Steuerpflichtige Lieferungen und Leistungen			
				zu 19%		zu 7%	
				Anzahl	1 000 EUR	Anzahl	1 000 EUR
37	Abwasserentsorgung	172	107 173	152	88 988	.	.
38	Sammlung, Behandlung und Beseitigung von Abfällen; Rückgewinnung	1 173	3 652 932	1 027	2 215 254	123	21 559
38.1	Sammlung von Abfällen	315	711 263	285	567 707	35	2 221
38.2	Abfallbehandlung und -beseitigung	389	708 356	348	616 555	55	13 360
38.3	Rückgewinnung	469	2 233 314	394	1 030 992	33	5 978
39	Beseitigung von Umweltverschmutzungen und sonstige Entsorgung	120	87 820	102	68 417	.	.
F	Baugewerbe	85 331	49 054 089	75 587	34 749 045	2 577	51 166
41	Hochbau	8 198	14 689 596	6 164	9 010 199	244	13 371
41.1	Erschließung von Grundstücken; Bauträger	2 696	3 600 279	1 664	1 095 037	71	6 834
41.2	Bau von Gebäuden	5 502	11 089 317	4 500	7 915 163	173	6 536
42	Tiefbau	1 658	4 433 531	1 248	2 843 635	49	1 236
42.1	Bau von Straßen und Bahnverkehrsstrecken	796	3 138 253	585	1 889 213	28	321
42.2	Leitungstiefbau und Kläranlagenbau	381	814 778	303	643 781	10	824
42.9	Sonstiger Tiefbau	481	480 500	360	310 641	11	90
43	Vorbereitende Baustellenarbeiten, Bauinstallation und sonstiges Ausbaugewerbe	75 475	29 930 963	68 175	22 895 211	2 284	36 560
43.1	Abbrucharbeiten und vorbereitende Baustellenarbeiten	2 842	1 017 497	2 491	725 546	127	4 282
43.2	Bauinstallation	26 619	14 487 802	23 771	11 156 255	829	12 388
43.3	Sonstiger Ausbau	32 634	8 100 722	30 047	6 325 275	922	11 766
43.9	Sonstige spezialisierte Bautätigkeiten	13 380	6 324 941	11 866	4 688 135	406	8 124
G	Handel; Instandhaltung und Reparatur von Kraftfahrzeugen	182 369	259 449 988	162 394	187 248 207	45 545	41 940 495
45	Handel mit Kraftfahrzeugen; Instandhaltung und Reparatur von Kraftfahrzeugen	28 635	34 284 275	26 429	29 620 403	1 488	48 009
45.1	Handel mit Kraftwagen	11 629	19 672 554	10 463	17 436 045	687	24 156
45.2	Instandhaltung und Reparatur von Kraftwagen	8 752	4 302 945	8 400	4 171 665	481	12 583
45.3	Handel mit Kraftwagenteilen und -zubehör	6 625	9 538 320	6 058	7 311 476	231	10 410
45.4	Handel mit Krafträdern, Kraftradteilen und -zubehör; Instandhaltung und Reparatur von Krafträdern	1 629	770 456	1 508	701 218	89	861
46	Großhandel (ohne Handel mit Kraftfahrzeugen)	43 427	136 791 502	37 715	93 671 126	8 091	22 364 689
46.1	Handelsvermittlung	17 627	4 493 058	15 564	3 313 937	1 933	323 944
46.2	Großhandel mit landwirtschaftlichen Grundstoffen und lebenden Tieren	2 060	6 732 829	1 869	1 226 406	1 599	4 797 462
46.3	Großhandel mit Nahrungs- und Genussmitteln, Getränken und Tabakwaren	3 564	22 147 085	2 900	6 596 169	2 180	13 705 664
46.4	Großhandel mit Gebrauchs- und Verbrauchsgütern	6 402	31 512 001	5 574	25 214 476	988	1 452 013
46.5	Großhandel mit Geräten der Informations- und Kommunikationstechnik	1 236	9 937 136	1 055	7 777 749	66	964
46.6	Großhandel mit sonstigen Maschinen, Ausrüstungen und Zubehör	4 665	9 986 302	4 051	8 013 346	308	126 343
46.7	Sonstiger Großhandel	5 789	48 852 455	4 990	39 432 032	723	1 463 117
46.9	Großhandel ohne ausgeprägten Schwerpunkt	2 084	3 130 636	1 712	2 097 011	294	495 182
47	Einzelhandel (ohne Handel mit Kraftfahrzeugen)	110 307	88 374 211	98 250	63 956 677	35 966	19 527 797
47.1	Einzelhandel mit Waren verschiedener Art (in Verkaufsräumen)	14 029	23 012 273	12 654	8 734 341	6 519	13 854 037
47.2	Einzelhandel mit Nahrungs- und Genussmitteln, Getränken und Tabakwaren (in Verkaufsräumen)	11 604	4 634 196	10 404	1 902 018	7 572	2 568 299
47.3	Einzelhandel mit Motorenkraftstoffen (Tankstellen)	1 656	3 789 266	1 596	3 604 942	1 311	161 687

nach Steuersätzen, Vorsteuerabzug und Wirtschaftszweiggruppen

ohne Umsatzsteuer -

Steuerpflichtige Lieferungen und Leistungen				Steuerfreie Lieferungen und Leistungen						Ge- werbe- kenn- zahl
zu anderen Steuersätzen		nach § 24 Abs.1 UStG		zusammen		darunter				
						mit Vorsteuerabzug		ohne Vorsteuerabzug		
Anzahl	1 000 EUR	Anzahl	1 000 EUR	Anzahl	1 000 EUR	Fälle	1 000 EUR	Fälle	1 000 EUR	
.	.	3	296	18	4 590	13	4 508	7	81	37
75	33	3	153	308	518 376	263	452 080	76	66 297	38
30	- 25	-	-	67	74 842	51	11 219	22	63 623	38.1
25	67	3	153	75	14 355	55	13 707	25	647	38.2
20	- 8	-	-	166	429 180	157	427 153	29	2 027	38.3
.	.	-	-	14	13 810	10	11 868	5	1 942	39
2 098	- 25 512	82	3 705	6 337	4 105 079	3 461	1 145 077	3 139	2 960 002	F
.	.	.	.	1 471	3 088 291	238	267 886	1 291	2 820 405	41
49	- 2 161	-	-	787	2 281 042	43	47 877	752	2 233 164	41.1
.	.	.	.	684	807 250	195	220 009	539	587 241	41.2
.	.	.	.	152	31 110	97	22 024	67	9 086	42
.	.	.	.	79	16 762	45	9 816	40	6 945	42.1
12	- 199	-	-	34	10 327	26	10 151	13	177	42.2
18	- 539	-	-	39	4 021	26	2 057	14	1 965	42.9
1 701	- 8 547	75	3 328	4 714	985 677	3 126	855 167	1 781	130 510	43
55	- 564	13	484	175	11 437	104	6 703	77	4 734	43.1
744	- 4 868	19	1 686	1 900	559 211	1 331	536 528	655	22 683	43.2
595	- 3 078	26	339	1 845	165 045	1 219	112 999	697	52 045	43.3
307	- 36	17	820	794	249 985	472	198 936	352	51 048	43.9
3 242	- 2 091	202	22 820	39 388	26 839 497	33 671	24 797 910	8 830	2 041 587	G
841	1 497	32	592	8 253	4 536 329	7 045	4 396 860	2 508	139 470	45
360	102	8	85	4 601	2 183 337	4 021	2 077 373	1 431	105 965	45.1
330	112	9	16	1 619	112 270	1 229	96 896	609	15 374	45.2
128	1 315	12	153	1 562	2 173 419	1 391	2 160 231	306	13 188	45.3
23	- 32	3	338	471	67 303	404	62 360	162	4 943	45.4
1 269	- 1 025	65	17 133	11 983	18 146 400	10 888	16 594 904	1 808	1 551 496	46
149	580	19	1 476	2 885	775 268	2 433	624 278	571	150 990	46.1
44	30	10	2 813	489	704 320	410	698 834	123	5 486	46.2
87	- 159	6	104	994	1 841 783	879	1 830 245	199	11 538	46.3
291	- 857	10	9	2 621	4 594 744	2 493	4 044 371	292	550 373	46.4
.	.	.	.	495	2 053 483	476	2 032 950	39	20 533	46.5
193	- 300	5	- 1	1 944	1 525 868	1 864	1 515 422	199	10 446	46.6
407	- 594	11	124	1 761	6 183 144	1 588	5 388 283	302	794 860	46.7
.	.	.	.	794	467 790	745	460 520	83	7 270	46.9
1 132	- 2 563	105	5 095	19 152	4 156 768	15 738	3 806 146	4 514	350 621	47
103	- 175	18	480	2 306	389 264	1 694	364 439	720	24 824	47.1
60	98	16	2 038	1 043	158 759	705	151 793	375	6 966	47.2
.	.	.	.	183	19 134	73	7 519	125	11 615	47.3

Noch: **Tabelle 6. Steuerpflichtige und steuerfreie Lieferungen und Leistungen in Bayern 2012**

- Lieferungen und Leistungen

Gewer- kenn- zahl	Wirtschaftszweig	Steuer- pflichtige	Lieferungen und Leistungen	Steuerpflichtige Lieferungen und Leistungen			
				zu 19%		zu 7%	
				Anzahl	1 000 EUR	Anzahl	1 000 EUR
47.4	Einzelhandel mit Geräten der Informations- und Kommunikationstechnik (in Verkaufsräumen)	7 018	12 309 606	6 267	11 828 707	406	32 021
47.5	Einzelhandel mit sonstigen Haushaltsgeräten, Textilien, Heimwerker- und Einrichtungsbedarf (in Verkaufsräumen)	18 715	15 227 291	17 066	13 812 595	1 954	289 066
47.6	Einzelhandel mit Verlagsprodukten, Sportausrüstungen und Spielwaren (in Verkaufsräumen)	7 481	3 215 962	6 838	2 259 512	3 217	726 221
47.7	Einzelhandel mit sonstigen Gütern (in Verkaufsräumen)	31 960	18 749 864	28 782	15 701 123	10 877	1 353 690
47.8	Einzelhandel an Verkaufsständen und auf Märkten	2 128	217 133	1 762	96 539	1 106	113 805
47.9	Einzelhandel, nicht in Verkaufsräumen, an Verkaufsständen oder auf Märkten	15 716	7 218 620	12 881	6 016 900	3 004	428 972
H	Verkehr und Lagerei	29 320	23 996 645	26 180	18 642 448	6 646	1 100 213
49	Landverkehr und Transport in Rohrfernleitungen	20 273	9 053 859	18 107	7 672 863	6 160	895 133
49.1	Personenbeförderung im Eisenbahnfernverkehr	17
49.2	Güterbeförderung im Eisenbahnverkehr	6	15 636	5	12 426	.	.
49.3	Sonstige Personenbeförderung im Landverkehr	9 895	2 454 423	8 464	1 485 036	.	.
49.4	Güterbeförderung im Straßenverkehr, Umzugstransporte	10 338	6 339 646	9 608	5 951 368	518	42 303
49.5	Transport in Rohrfernleitungen	17
50	Schifffahrt	294	385 230	179	186 512	.	.
50.1	Personenbeförderung in der See- und Küstenschifffahrt	-	-	-	-	-	-
50.2	Güterbeförderung in der See- und Küstenschifffahrt	91	144 776	12	7 201	.	.
50.3	Personenbeförderung in der Binnenschifffahrt	52	51 175	43	21 632	27	21 471
50.4	Güterbeförderung in der Binnenschifffahrt	151	189 278	124	157 679	5	157
51	Luftfahrt	229	261 450	181	57 891	.	.
51.1	Personenbeförderung in der Luftfahrt	216	246 464	170	48 720	16	220
51.2	Güterbeförderung in der Luftfahrt und Raumtransport	13	14 986	11	9 171	.	.
52	Lagerei sowie Erbringung von sonstigen Dienstleistungen für den Verkehr	5 183	13 694 738	4 601	10 141 625	311	179 363
52.1	Lagerei	207	300 735	192	199 678	.	.
52.2	Erbringung von sonstigen Dienstleistungen für den Verkehr	4 976	13 394 003	4 409	9 941 948	.	.
53	Post-, Kurier- und Expressdienste	3 341	601 368	3 112	583 556	125	3 718
53.2	Sonstige Post-, Kurier- und Expressdienste	3 341	601 368	3 112	583 556	125	3 718
I	Gastgewerbe	55 694	15 612 985	51 014	9 737 062	42 328	5 542 275
55	Beherbergung	16 398	6 406 074	14 329	2 840 825	13 267	3 338 163
55.1	Hotels, Gasthöfe und Pensionen	12 415	6 009 802	11 568	2 725 930	10 096	3 158 420
55.2	Ferienunterkünfte und ähnliche Beherbergungsstätten	2 770	247 297	1 790	65 458	2 231	101 962
55.3	Campingplätze	242	71 152	226	19 631	197	35 442
55.9	Sonstige Beherbergungsstätten	971	77 824	745	29 805	743	42 338
56	Gastronomie	39 296	9 206 911	36 685	6 896 237	29 061	2 204 112
56.1	Restaurants, Gaststätten, Imbissstuben, Cafés, Eissalons u.ä.	26 544	7 259 322	25 073	5 373 863	21 706	1 842 667
56.2	Caterer und Erbringung sonstiger Verpflegungsdienstleistungen	3 430	762 449	2 986	458 631	2 181	260 239
56.3	Ausschank von Getränken	9 322	1 185 140	8 626	1 063 744	5 174	101 207
J	Information und Kommunikation	47 849	38 267 731	39 932	31 611 700	5 481	3 749 084
58	Verlagswesen	3 428	6 939 661	2 685	3 713 797	1 806	1 984 690
58.1	Verlegen von Büchern und Zeitschriften; sonstiges Verlagswesen (ohne Software)	3 072	5 364 340	2 398	3 080 847	1 774	1 983 881
58.2	Verlegen von Software	356	1 575 321	287	632 950	32	809
59	Herstellung, Verleih, Vertrieb von Filmen, Fernsehprogrammen; Kinos; Tonstudios und Verlegen von Musik	4 598	2 991 294	3 669	1 432 628	1 716	1 454 568

nach Steuersätzen, Vorsteuerabzug und Wirtschaftszweiggruppen

ohne Umsatzsteuer -

Steuerpflichtige Lieferungen und Leistungen				Steuerfreie Lieferungen und Leistungen						Ge- werbe- kenn- zahl
zu anderen Steuersätzen		nach § 24 Abs.1 UStG		zusammen		darunter				
						mit Vorsteuerabzug		ohne Vorsteuerabzug		
Anzahl	1 000 EUR	Anzahl	1 000 EUR	Anzahl	1 000 EUR	Fälle	1 000 EUR	Fälle	1 000 EUR	
95	- 24	6	63	1 124	394 661	916	280 154	296	114 507	47.4
341	- 474	13	344	3 397	959 818	2 905	934 182	699	25 636	47.5
60	593	7	75	1 765	225 631	1 442	215 651	448	9 980	47.6
303	- 3 651	22	677	6 963	1 322 468	5 985	1 190 078	1 398	132 390	47.7
.	.	.	.	146	4 873	110	2 977	42	1 896	47.8
131	1 067	20	1 107	2 225	682 160	1 908	659 353	411	22 807	47.9
323	296	26	1 412	3 408	3 646 215	2 725	3 521 823	955	124 392	H
163	296	16	944	1 844	323 551	1 412	275 201	584	48 350	49
.	49.1
.	49.2
40	- 292	.	.	705	99 255	446	69 966	353	29 288	49.3
123	588	962	202 341	.	.	49.4
.	49.5
.	.	.	.	70	175 648	64	167 548	7	8 100	50
.	50.1
.	22	129 765	.	.	50.2
.	8	7 797	.	.	50.3
3	- 27	.	.	36	30 401	34	29 986	3	414	50.4
.	.	.	.	40	199 740	31	199 436	10	304	51
.	10	304	51.1
.	51.2
143	- 4	10	468	1 273	2 934 983	1 089	2 868 217	292	66 766	52
.	.	.	.	47	36 361	25	21 924	26	14 437	52.1
.	.	10	468	1 226	2 898 622	1 064	2 846 293	266	52 329	52.2
10	27	.	.	181	12 294	129	11 421	62	872	53
10	27	.	.	181	12 294	129	11 421	62	872	53.2
217	232	134	7 016	3 713	309 714	959	26 333	2 880	283 381	I
100	- 190	76	3 445	2 048	217 626	546	17 875	1 582	199 750	55
88	- 169	44	1 763	1 513	119 889	482	16 483	1 097	103 406	55.1
.	.	.	.	299	77 159	46	795	262	76 365	55.2
.	.	.	.	135	15 975	7	411	131	15 564	55.3
4	- 1	9	601	101	4 602	11	186	92	4 416	55.9
117	422	58	3 571	1 665	92 088	413	8 458	1 298	83 630	56
74	393	24	1 411	1 142	36 244	277	5 235	896	31 009	56.1
10	- 83	6	209	135	41 808	62	2 017	77	39 791	56.2
33	113	28	1 951	388	14 036	74	1 206	325	12 830	56.3
504	- 11 748	28	437	5 102	2 484 897	3 703	1 768 813	1 690	716 084	J
.	.	.	.	914	1 206 711	795	1 168 877	202	37 834	58
121	224	6	316	875	266 034	765	228 619	192	37 415	58.1
.	.	.	.	39	940 677	30	940 258	10	419	58.2
.	.	.	.	563	98 086	362	79 163	236	18 924	59

Noch: **Tabelle 6. Steuerpflichtige und steuerfreie Lieferungen und Leistungen in Bayern 2012**

- Lieferungen und Leistungen

Gewer- be- kenn- zahl	Wirtschaftszweig	Steuer- pflichtige	Lieferungen und Leistungen	Steuerpflichtige Lieferungen und Leistungen			
				zu 19%		zu 7%	
				Anzahl	1 000 EUR	Anzahl	1 000 EUR
59.1	Herstellung von Filmen und Fernsehprogrammen, deren Verleih und Vertrieb; Kinos	3 432	2 589 465	2 732	1 105 603	1 153	1 401 007
59.2	Tonstudios; Herstellung von Hörfunkbeiträgen; Verlegen von bespielten Tonträgern und Musikalien	1 166	401 829	937	327 025	563	53 561
60	Rundfunkveranstalter	156	3 650 239	119	3 469 052	62	150 511
60.1	Hörfunkveranstalter	106	172 201	80	143 196	41	8 189
60.2	Fernsehveranstalter	50	3 478 037	39	3 325 856	21	142 322
61	Telekommunikation	665	8 138 028	518	7 473 277	71	2 622
61.1	Leitungsgebundene Telekommunikation	28
61.2	Drahtlose Telekommunikation	140
61.3	Satellitentelekommunikation	13	4 073
61.9	Sonstige Telekommunikation	484	183 653	373	171 531	55	2 264
62	Erbringung von Dienstleistungen der Informationstechnologie	31 325	14 065 112	26 582	13 288 741	1 204	59 537
63	Informationsdienstleistungen	7 677	2 483 397	6 359	2 234 205	622	97 156
63.1	Datenverarbeitung, Hosting und damit verbundene Tätigkeiten; Webportale	621	276 003	470	269 631	35	716
63.9	Erbringung von sonstigen Informationsdienstleistungen	7 056	2 207 395	5 889	1 964 574	587	96 440
K	Erbringung von Finanz- und Versicherungsdienstleistungen	16 927	15 091 691	11 787	10 151 773	.	.
64	Erbringung von Finanzdienstleistungen	4 734	12 818 819	2 932	8 050 665	.	.
64.1	Zentralbanken und Kreditinstitute	414	4 378 630	409	3 501 481	282	365 888
64.2	Beteiligungsgesellschaften	3 955	5 241 177	2 233	2 918 152	87	216 867
64.3	Treuhand- und sonstige Fonds und ähnliche Finanzinstitutionen	12	4 491	8	4 192	.	.
64.9	Sonstige Finanzierungsinstitutionen	353	3 194 521	282	1 626 840	18	2 089
65	Versicherungen, Rückversicherungen und Pensionskassen (ohne Sozialversicherung)	50	937 930	40	904 490	7	20 992
65.1	Versicherungen	29	187 313	20	183 276	.	.
65.2	Rückversicherungen	3
65.3	Pensionskassen und Pensionsfonds	18
66	Mit Finanz- und Versicherungsdienstleistungen verbundene Tätigkeiten	12 143	1 334 941	8 815	1 196 617	507	35 583
66.1	Mit Finanzdienstleistungen verbundene Tätigkeiten	5 014	1 028 608	3 564	916 136	192	28 225
66.2	Mit Versicherungsdienstleistungen und Pensionskassen verbundene Tätigkeiten	7 114	299 670	5 241	273 854	311	7 321
66.3	Fondsmanagement	15	6 664	10	6 627	4	37
L	Grundstücks- und Wohnungswesen	111 080	30 197 386	97 767	18 979 155	6 155	683 608
68	Grundstücks- und Wohnungswesen	111 080	30 197 386	97 767	18 979 155	6 155	683 608
68.1	Kauf und Verkauf von eigenen Grundstücken, Gebäuden und Wohnungen	5 162	4 902 000	3 216	1 797 408	127	23 078
68.2	Vermietung, Verpachtung von eigenen oder geleasteten Grundstücken, Gebäuden und Wohnungen	89 385	18 840 010	80 737	13 279 492	5 454	539 606
68.3	Vermittlung und Verwaltung von Grundstücken, Gebäuden und Wohnungen für Dritte	16 533	6 455 376	13 814	3 902 255	574	120 924
M	Erbringung von freiberuflichen, wissenschaftlichen und technischen Dienstleistungen	158 403	48 245 176	139 031	41 303 647	12 968	1 092 171
69	Rechts- und Steuerberatung, Wirtschaftsprüfung	31 780	7 473 016	29 528	7 383 822	2 059	9 106
69.1	Rechtsberatung	16 653	3 528 453	15 239	3 470 393	1 193	5 894
69.2	Wirtschaftsprüfung und Steuerberatung; Buchführung	15 127	3 944 563	14 289	3 913 429	866	3 212
70	Verwaltung und Führung von Unternehmen und Betrieben; Unternehmensberatung	41 401	21 569 856	34 441	17 104 753	2 091	380 734

nach Steuersätzen, Vorsteuerabzug und Wirtschaftszweiggruppen

ohne Umsatzsteuer -

Steuerpflichtige Lieferungen und Leistungen				Steuerfreie Lieferungen und Leistungen						Ge- werbe- kenn- zahl
zu anderen Steuersätzen		nach § 24 Abs.1 UStG		zusammen		darunter				
Anzahl	1 000 EUR	Anzahl	1 000 EUR	Anzahl	1 000 EUR	mit Vorsteuerabzug		ohne Vorsteuerabzug		
						Fälle	1 000 EUR	Fälle	1 000 EUR	
.	.	.	.	372	79 448	221	62 801	166	16 647	59.1
8	33	-	-	191	18 639	141	16 362	70	2 277	59.2
.	.	.	.	23	9 891	8	3 891	17	6 000	60
11	- 7	11	56	60.1
.	.	-	-	6	5 944	60.2
14	- 11 497	-	-	77	469 037	48	18 390	34	450 647	61
.	61.1
.	61.2
.	.	-	-	-	-	61.3
4	- 2	-	-	52	5 082	33	3 866	20	1 216	61.9
233	191	13	45	2 829	602 601	2 120	442 233	838	160 368	62
65	- 187	6	75	696	98 571	370	56 260	363	42 311	63
3	- 89	-	-	53	3 909	42	3 298	16	611	63.1
62	- 98	6	75	643	94 662	328	52 962	347	41 700	63.9
175	- 3 000	.	.	1 116	3 595 922	539	2 667 108	593	928 814	K
98	- 2 221	.	.	762	3 498 367	185	2 569 553	593	928 814	64
12	- 443	-	-	37	25 310	37	25 310	-	-	64.1
72	- 2 007	593	928 814	64.2
-	-	-	-	-	-	64.3
14	229	-	-	25	1 552 312	25	1 552 312	-	-	64.9
9	- 255	-	-	4	11 665	4	11 665	-	-	65
.	.	-	-	-	-	65.1
.	65.2
.	65.3
68	- 524	15	1 871	350	85 890	350	85 890	-	-	66
42	- 553	5	196	157	74 052	157	74 052	-	-	66.1
26	29	10	1 674	193	11 838	193	11 838	-	-	66.2
-	-	-	-	-	-	-	-	-	-	66.3
914	- 3 308	110	5 689	24 744	9 304 046	2 590	825 604	22 573	8 478 441	L
914	- 3 308	110	5 689	24 744	9 304 046	2 590	825 604	22 573	8 478 441	68
53	1 462	4	46	1 766	2 614 138	105	114 850	1 692	2 499 289	68.1
716	- 1 419	99	5 628	19 465	4 478 141	2 141	487 294	17 646	3 990 847	68.2
145	- 3 352	7	15	3 513	2 211 766	344	223 461	3 235	1 988 305	68.3
4 083	- 16 988	81	1 482	13 756	5 218 929	6 060	3 985 187	8 114	1 233 742	M
2 827	2 791	33	570	2 083	72 242	496	15 733	1 628	56 509	69
1 694	731	16	477	1 339	47 428	307	10 926	1 057	36 503	69.1
1 133	2 060	17	93	744	24 813	189	4 807	571	20 006	69.2
276	- 471	11	- 76	4 285	3 761 504	1 461	2 835 625	2 984	925 879	70

Noch: **Tabelle 6. Steuerpflichtige und steuerfreie Lieferungen und Leistungen in Bayern 2012**

- Lieferungen und Leistungen

Gewer- kenn- zahl	Wirtschaftszweig	Steuer- pflichtige	Lieferungen und Leistungen	Steuerpflichtige Lieferungen und Leistungen			
				zu 19%		zu 7%	
				Anzahl	1 000 EUR	Anzahl	1 000 EUR
70.1	Verwaltung und Führung von Unternehmen und Betrieben	11 203	15 957 395	9 070	12 022 136	290	241 396
70.2	Public-Relations- und Unternehmensberatung	30 198	5 612 461	25 371	5 082 617	1 801	139 337
71	Architektur- und Ingenieurbüros; technische, physikalische und chemische Untersuchung	42 272	10 455 627	37 860	9 300 860	1 584	40 197
71.1	Architektur- und Ingenieurbüros	40 848	9 862 003	36 600	8 752 559	1 500	27 356
71.2	Technische, physikalische und chemische Untersuchung	1 424	593 624	1 260	548 300	84	12 840
72	Forschung und Entwicklung	3 115	1 551 374	2 504	851 044	367	450 592
72.1	Forschung und Entwicklung im Bereich Natur-, Ingenieur-, Agrarwissenschaften und Medizin	2 711	1 475 751	2 178	794 948	282	444 072
72.2	Forschung und Entwicklung im Bereich Rechts-, Wirtschafts-, Sozial-, Sprach-, Kultur- und Kunstwissenschaften	404	75 623	326	56 096	85	6 520
73	Werbung und Marktforschung	11 202	4 503 808	9 899	4 329 444	1 081	38 897
73.1	Werbung	10 305	3 796 157	9 120	3 633 456	1 011	34 823
73.2	Markt- und Meinungsforschung	897	707 652	779	695 989	70	4 074
74	Sonstige freiberufliche, wissenschaftliche und technische Tätigkeiten	25 940	2 178 988	22 226	1 869 909	4 003	128 407
74.1	Ateliers für Textil-, Schmuck-, Grafik- u.ä. Design	7 780	437 131	6 862	387 155	1 122	24 797
74.2	Fotografie und Fotolabors	4 514	327 368	3 965	265 773	1 446	49 780
74.3	Übersetzen und Dolmetschen	3 770	144 557	3 232	133 129	468	5 561
74.9	Sonstige freiberufliche, wissenschaftliche und technische Tätigkeiten a.n.g.	9 876	1 269 932	8 167	1 083 852	967	48 270
75	Veterinärwesen	2 693	512 506	2 573	463 815	1 783	44 239
N	Erbringung von sonstigen wirtschaftlichen Dienstleistungen	55 910	22 209 505	48 971	18 622 815	4 589	736 948
77	Vermietung von beweglichen Sachen	9 593	7 994 708	8 579	6 851 706	680	316 201
77.1	Vermietung von Kraftwagen	2 507	3 285 255	2 288	3 135 728	116	5 864
77.2	Vermietung von Gebrauchsgütern	1 332	441 916	1 157	385 750	173	23 579
77.3	Vermietung von Maschinen, Geräten und sonstigen beweglichen Sachen	5 623	3 983 212	5 041	3 216 663	364	122 169
77.4	Leasing von nichtfinanziellen immateriellen Vermögensgegenständen (ohne Copyrights)	131	284 325	93	113 566	27	164 589
78	Vermittlung und Überlassung von Arbeitskräften	1 956	3 398 896	1 613	3 339 248	74	3 230
78.1	Vermittlung von Arbeitskräften	1 117	768 805	912	719 445	39	1 740
78.2	Befristete Überlassung von Arbeitskräften	647	2 023 493	530	2 015 996	27	1 266
78.3	Sonstige Überlassung von Arbeitskräften	192	606 598	171	603 807	8	224
79	Reisebüros, Reiseveranstalter und Erbringung sonstiger Reservierungsdienstleistungen	3 929	1 675 605	3 175	644 276	482	75 591
79.1	Reisebüros und Reiseveranstalter	3 701	1 602 222	2 991	590 693	.	.
79.9	Erbringung sonstiger Reservierungsdienstleistungen	228	73 384	184	53 584	.	.
80	Wach- und Sicherheitsdienste sowie Detekteien	1 205	577 290	1 088	568 911	42	894
80.1	Private Wach- und Sicherheitsdienste	891	524 147	800	518 637	28	363
80.2	Sicherheitsdienste mithilfe von Überwachungs- und Alarmsystemen	47	28 366	44	26 486	3	0
80.3	Detekteien	267	24 777	244	23 789	11	530
81	Gebäudebetreuung; Garten- und Landschaftsbau	17 647	3 545 550	16 069	3 095 378	1 923	124 716
81.1	Hausmeisterdienste	5 015	358 374	4 547	317 229	194	3 561
81.2	Reinigung von Gebäuden, Straßen und Verkehrsmitteln	7 493	1 984 560	6 708	1 827 734	211	6 081
81.3	Garten- und Landschaftsbau sowie Erbringung von sonstigen gärtnerischen Dienstleistungen	5 139	1 202 616	4 814	950 415	1 518	115 073

nach Steuersätzen, Vorsteuerabzug und Wirtschaftszweiggruppen

ohne Umsatzsteuer -

Steuerpflichtige Lieferungen und Leistungen				Steuerfreie Lieferungen und Leistungen						Ge- werbe- kenn- zahl
zu anderen Steuersätzen		nach § 24 Abs.1 UStG		zusammen		darunter				
						mit Vorsteuerabzug		ohne Vorsteuerabzug		
Anzahl	1 000 EUR	Anzahl	1 000 EUR	Anzahl	1 000 EUR	Fälle	1 000 EUR	Fälle	1 000 EUR	
83	- 414	3	- 126	1 154	3 409 536	326	2 692 225	901	717 311	70.1
193	- 57	8	49	3 131	351 968	1 135	143 399	2 083	208 568	70.2
560	- 18 915	13	190	3 079	888 758	1 585	768 755	1 579	120 003	71
540	- 18 894	13	190	2 899	862 479	1 457	747 888	1 518	114 591	71.1
20	- 21	-	-	180	26 280	128	20 868	61	5 412	71.2
.	.	.	.	442	222 434	295	199 811	166	22 624	72
.	.	.	.	388	214 766	271	195 428	135	19 337	72.1
3	5	-	-	54	7 669	24	4 382	31	3 286	72.2
108	- 731	3	528	1 197	121 283	883	64 568	355	56 715	73
100	- 687	3	528	1 125	114 433	846	63 420	318	51 014	73.1
8	- 45	-	-	72	6 850	37	1 149	37	5 701	73.2
160	76	13	120	2 401	148 838	1 205	98 808	1 255	50 030	74
.	.	.	.	626	19 919	429	17 967	214	1 951	74.1
27	33	3	33	382	9 826	265	8 234	131	1 593	74.2
.	.	.	.	383	4 208	175	1 974	217	2 234	74.3
54	- 123	7	82	1 010	114 885	336	70 633	693	44 252	74.9
.	.	.	.	269	3 869	135	1 887	147	1 982	75
565	1 311	87	11 292	5 213	2 265 023	3 176	1 914 966	2 719	350 058	N
.	.	.	.	1 281	652 235	787	568 977	605	83 257	77
.	.	.	.	295	132 420	202	127 493	126	4 928	77.1
.	.	.	.	133	29 922	86	19 110	56	10 812	77.2
103	195	15	1 602	834	484 235	488	417 024	415	67 211	77.3
3	- 39	-	-	19	5 657	11	5 351	8	307	77.4
54	88	-	-	163	53 081	58	33 996	108	19 084	78
12	11	-	-	81	45 741	26	30 670	56	15 071	78.1
36	88	-	-	67	5 198	25	3 173	44	2 025	78.2
6	- 11	-	-	15	2 141	7	153	8	1 988	78.3
.	.	.	.	1 464	933 953	1 152	887 701	793	46 252	79
24	362	.	.	1 429	927 546	1 127	881 512	780	46 034	79.1
.	.	-	-	35	6 407	25	6 189	13	218	79.9
.	.	.	.	82	2 529	42	1 883	41	646	80
.	.	.	.	55	2 017	25	1 501	30	516	80.1
.	.	-	-	.	.	7	105	.	.	80.2
.	.	-	-	.	.	10	277	.	.	80.3
152	- 243	44	5 744	668	25 377	314	16 008	380	9 368	81
12	24	6	349	133	5 294	42	946	94	4 348	81.1
66	20	3	248	243	8 045	130	5 240	124	2 806	81.2
74	- 287	35	5 147	292	12 037	142	9 823	162	2 214	81.3

Noch: **Tabelle 6. Steuerpflichtige und steuerfreie Lieferungen und Leistungen in Bayern 2012**

- Lieferungen und Leistungen

Gewer- be- kenn- zahl	Wirtschaftszweig	Steuer- pflichtige	Lieferungen und Leistungen	Steuerpflichtige Lieferungen und Leistungen			
				zu 19%		zu 7%	
				Anzahl	1 000 EUR	Anzahl	1 000 EUR
82	Erbringung von wirtschaftlichen Dienstleistungen für Unternehmen und Privatpersonen a.n.g.	21 580	5 017 455	18 447	4 123 295	1 388	216 317
82.1	Sekretariats- und Schreibdienste, Copy-Shops	7 495	228 933	6 593	217 566	.	.
82.2	Call Center	290	78 658	247	76 922	.	.
82.3	Messe-, Ausstellungs- und Kongressveranstalter	1 941	994 997	1 731	938 674	156	33 723
82.9	Erbringung sonstiger wirtschaftlicher Dienstleistungen für Unternehmen und Privatpersonen	11 854	3 714 868	9 876	2 890 133	906	177 349
P	Erziehung und Unterricht	14 500	1 965 007	12 190	1 190 969	3 555	94 051
85	Erziehung und Unterricht	14 500	1 965 007	12 190	1 190 969	3 555	94 051
85.1	Kindergärten und Vorschulen	57	9 300	24	693	.	.
85.2	Grundschulen	-	-	-	-	-	-
85.3	Weiterführende Schulen	642	266 683	473	46 090	.	.
85.4	Tertiärer und post-sekundärer, nicht tertiärer Unterricht	684	225 494	508	173 742	131	4 927
85.5	Sonstiger Unterricht	12 962	1 456 573	11 070	965 066	3 215	81 166
85.6	Erbringung von Dienstleistungen für den Unterricht	155	6 956	115	5 378	24	336
Q	Gesundheits- und Sozialwesen	20 970	26 715 215	15 032	1 759 040	6 311	921 199
86	Gesundheitswesen	18 549	19 669 064	13 480	1 578 934	5 663	432 066
86.1	Krankenhäuser	375	14 673 833	322	751 160	237	74 112
86.2	Arzt- und Zahnarztpraxen	8 028	3 514 551	5 278	194 672	3 392	228 288
86.9	Gesundheitswesen a.n.g.	10 146	1 480 679	7 880	633 102	2 034	129 666
87	Heime (ohne Erholungs- und Ferienheime)	428	3 427 847	266	57 277	198	252 590
87.1	Pflegeheime	236	2 341 259	139	38 377	107	223 861
87.2	Stationäre Einrichtungen zur psychosozialen Betreuung, Suchtbekämpfung u.ä.	5	10 294
87.3	Altenheime; Alten- und Behindertenwohnheime	132	987 070	86	16 882	58	20 245
87.9	Sonstige Heime (ohne Erholungs- und Ferienheime)	55	89 224
88	Sozialwesen (ohne Heime)	1 993	3 618 304	1 286	122 829	450	236 543
88.1	Soziale Betreuung älterer Menschen und Behinderter	596	200 124	311	12 612	.	.
88.9	Sonstiges Sozialwesen (ohne Heime)	1 397	3 418 181	975	110 217	.	.
R	Kunst, Unterhaltung und Erholung	44 400	6 552 696	34 928	3 686 269	23 910	1 144 814
90	Kreative, künstlerische und unterhaltende Tätigkeiten	28 802	1 516 085	21 061	688 968	16 647	658 772
91	Bibliotheken, Archive, Museen, botanische und zoologische Gärten	291	137 910	229	51 515	151	22 465
92	Spiel-, Wett- und Lotteriewesen	2 036	2 122 904	1 886	714 117	601	32 011
93	Erbringung von Dienstleistungen des Sports, der Unterhaltung und der Erholung	13 271	2 775 798	11 752	2 231 669	6 511	431 566
93.1	Erbringung von Dienstleistungen des Sports	8 033	1 930 907	7 396	1 706 157	4 628	157 461
93.2	Erbringung von sonstigen Dienstleistungen der Unterhaltung und der Erholung	5 238	844 890	4 356	525 512	1 883	274 105
S	Erbringung von sonstigen Dienstleistungen	81 848	15 161 707	72 184	10 871 969	.	.
94	Interessenvertretungen sowie kirchliche und sonstige religiöse Vereinigungen (ohne Sozialwesen und Sport)	4 259	3 264 096	3 417	1 055 404	1 977	367 971
94.1	Wirtschafts- und Arbeitgeberverbände, Berufsorganisationen	468	331 782	393	141 328	.	.
94.2	Arbeitnehmervereinigungen	-	-	-	-	-	-
94.9	Kirchliche Vereinigungen, politische Parteien sowie sonstige Interessenvertretungen und Vereinigungen a.n.g.	3 791	2 932 314	3 024	914 076	.	.
95	Reparatur von DV-Geräten und Gebrauchsgütern	2 614	609 681	2 414	569 489	.	.
95.1	Reparatur von DV- und Telekommunikationsgeräten	418	178 088	358	172 538	13	88
95.2	Reparatur von Gebrauchsgütern	2 196	431 593	2 056	396 951	.	.
96	Erbringung von sonstigen überwiegend persönlichen Dienstleistungen	74 975	11 287 929	66 353	9 247 076	6 277	510 207

nach Steuersätzen, Vorsteuerabzug und Wirtschaftszweiggruppen

ohne Umsatzsteuer -

Steuerpflichtige Lieferungen und Leistungen				Steuerfreie Lieferungen und Leistungen						Ge- werbe- kenn- zahl
zu anderen Steuersätzen		nach § 24 Abs.1 UStG		zusammen		darunter				
						mit Vorsteuerabzug		ohne Vorsteuerabzug		
Anzahl	1 000 EUR	Anzahl	1 000 EUR	Anzahl	1 000 EUR	Fälle	1 000 EUR	Fälle	1 000 EUR	
148	490	24	3 580	1 555	597 849	823	406 400	792	191 449	82
34	66	.	.	301	4 530	107	967	202	3 563	82.1
.	.	-	-	22	1 575	9	113	13	1 462	82.2
.	.	.	.	150	7 613	116	6 439	40	1 174	82.3
91	771	20	3 452	1 082	584 131	591	398 881	537	185 251	82.9
102	497	5	1 635	3 722	669 889	526	16 522	3 312	653 367	P
102	497	5	1 635	3 722	669 889	526	16 522	3 312	653 367	85
-	-	-	-	24	8 364	85.1
-	-	-	-	-	-	-	-	-	-	85.2
.	.	-	-	238	212 591	32	607	210	211 984	85.3
.	.	.	.	192	44 749	26	933	172	43 816	85.4
.	.	.	.	3 239	403 160	463	14 942	2 881	388 218	85.5
.	25	985	85.6
57	135	28	12 242	9 436	23 998 697	592	242 086	9 027	23 756 611	Q
.	.	.	.	8 487	17 634 675	487	193 074	8 132	17 441 601	86
4	14	4	7 097	221	13 841 187	11	40 057	217	13 801 130	86.1
.	.	.	.	5 094	3 080 862	149	77 711	5 008	3 003 151	86.2
32	16	4	67	3 172	712 626	327	75 306	2 907	637 320	86.9
.	.	.	.	263	3 114 761	41	22 371	251	3 092 390	87
.	.	.	.	156	2 076 593	36	20 376	145	2 056 218	87.1
-	-	-	-	3	6 440	-	-	3	6 440	87.2
.	77	947 410	87.3
-	-	26	82 323	87.9
8	55	13	2 768	686	3 249 262	64	26 641	644	3 222 620	88
.	.	-	-	282	171 752	16	3 563	268	168 189	88.1
.	.	13	2 768	404	3 077 510	48	23 078	376	3 054 431	88.9
241	3 779	15	815	4 329	1 666 385	1 316	51 078	3 166	1 615 307	R
.	.	.	.	2 787	151 505	854	29 163	2 020	122 342	90
.	.	.	.	61	63 169	30	1 906	34	61 263	91
12	74	-	-	196	1 358 346	41	637	160	1 357 709	92
76	3 249	4	268	1 285	93 365	391	19 371	952	73 993	93
48	4 454	-	-	860	58 028	196	10 837	694	47 191	93.1
28	- 1 205	4	268	425	35 336	195	8 534	258	26 802	93.2
467	26	.	.	6 895	3 035 014	3 294	704 574	3 868	2 330 441	S
25	62	7	1 308	583	1 832 562	155	46 139	477	1 786 423	94
.	.	.	.	82	131 919	32	1 271	62	130 648	94.1
-	-	-	-	-	-	-	-	-	-	94.2
.	.	.	.	501	1 700 643	123	44 868	415	1 655 775	94.9
23	- 11	-	-	294	21 895	224	20 255	87	1 640	95
3	0	-	-	57	4 993	47	4 479	13	514	95.1
20	- 11	.	.	237	16 901	177	15 775	74	1 126	95.2
419	- 24	109	10 612	6 018	1 180 557	2 915	638 179	3 304	542 378	96

**Tabelle 7. Steuerpflichtige, Steuerbarer Umsatz und verbleibende Umsatzsteuer/Überschuss in Bayern 2012
nach kreisfreien Städten und Landkreisen**

- Steuerbarer Umsatz, Lieferungen und Leistungen ohne Umsatzsteuer -

Gde Schl. Nr.	Regionale Gliederung	Steuer- pflichtige	Steuerbarer Umsatz		Umsatz- steuer vor Abzug der Vorsteuer	Abziehbare Vorsteuerbeträge einschließlich Berichtigung	Verbleibende Umsatzsteuer/ Überschuss
			insgesamt	darunter Lieferungen und Leistungen			
			Anzahl	1 000 EUR			
	Bayern insgesamt	1 236 806	1 073 517 515	991 793 144	149 165 239	128 081 888	21 083 199
1	Oberbayern	495 311	583 261 779	530 951 737	78 024 709	68 899 259	9 125 307
161	Ingolstadt (Krfr.St)	8 770	17 676 952	17 204 524	3 268 223	2 478 110	790 113
162	München (Krfr.St)	162 865	309 853 190	279 869 929	38 840 578	36 791 028	2 049 407
163	Rosenheim (Krfr.St)	5 890	4 500 387	3 970 208	631 206	486 315	144 891
171	Altötting (Lkr)	11 300	13 861 214	13 163 342	2 310 290	2 194 115	116 175
172	Berchtesgadener Land (Lkr)	10 176	5 157 755	4 515 199	762 798	594 039	168 759
173	Bad Tölz-Wolfratshausen (Lkr)	14 364	5 269 127	4 983 952	783 068	595 729	187 339
174	Dachau (Lkr)	13 601	5 277 861	4 963 863	797 226	633 425	163 800
175	Ebersberg (Lkr)	14 231	8 648 283	7 753 679	1 284 805	1 092 574	192 231
176	Eichstätt (Lkr)	11 618	6 665 867	6 498 408	919 122	766 018	153 104
177	Erding (Lkr)	13 287	6 304 532	5 709 260	902 280	697 300	204 980
178	Freising (Lkr)	16 120	11 919 118	10 687 541	2 148 445	1 830 383	318 061
179	Fürstentfeldbruck (Lkr)	19 246	8 114 959	7 444 043	1 210 126	925 205	284 922
180	Garmisch-Partenkirchen (Lkr)	9 661	2 639 669	2 541 325	381 827	264 230	117 597
181	Landsberg am Lech (Lkr)	13 723	5 171 428	4 886 789	783 832	598 290	185 541
182	Miesbach (Lkr)	12 871	4 125 286	3 948 304	600 562	452 736	147 826
183	Mühldorf a.Inn (Lkr)	11 421	5 585 550	5 168 977	773 054	628 710	144 343
184	München (Lkr)	43 328	116 165 495	104 121 724	15 169 361	12 514 176	2 655 185
185	Neuburg-Schrobenhausen (Lkr)	9 056	4 884 104	4 687 001	688 028	610 550	77 478
186	Pfaffenhofen a.d.Ilm (Lkr)	11 854	5 016 215	4 712 864	731 300	584 663	146 637
187	Rosenheim (Lkr)	29 488	13 343 028	12 477 084	1 789 823	1 477 485	312 338
188	Starnberg (Lkr)	19 152	8 917 335	8 363 850	1 254 594	1 006 624	247 970
189	Traunstein (Lkr)	19 171	8 859 662	8 271 218	1 243 173	1 096 186	146 988
190	Weilheim-Schongau (Lkr)	14 118	5 304 761	5 008 651	750 990	581 367	169 623
2	Niederbayern	131 980	59 139 740	55 330 441	8 949 346	6 676 659	2 272 687
261	Landshut (Krfr.St)	5 425	3 575 244	3 385 944	452 648	356 620	96 027
262	Passau (Krfr.St)	4 716	3 651 425	3 425 023	581 645	433 648	147 997
263	Straubing (Krfr.St)	3 776	2 945 156	2 796 811	442 046	366 773	75 273
271	Deggendorf (Lkr)	12 799	6 038 756	5 614 370	965 425	749 082	216 343
272	Freyung-Grafenau (Lkr)	8 631	3 193 118	2 962 151	462 082	384 996	77 086
273	Kelheim (Lkr)	12 483	7 986 512	7 694 605	1 302 160	671 666	630 494
274	Landshut (Lkr)	16 976	9 046 649	8 117 343	1 398 506	1 058 671	339 835
275	Passau (Lkr)	22 116	7 865 570	7 439 296	1 071 187	886 193	184 994
276	Regen (Lkr)	8 683	2 279 239	2 148 826	344 805	280 981	63 824
277	Rottal-Inn (Lkr)	15 217	6 138 705	5 658 042	960 105	711 773	248 332
278	Straubing-Bogen (Lkr)	10 792	3 648 251	3 423 192	536 362	435 833	100 529
279	Dingolfing-Landau (Lkr)	10 366	2 771 116	2 664 837	432 375	340 422	91 954

Noch: **Tabelle 7. Steuerpflichtige, Steuerbarer Umsatz und verbleibende Umsatzsteuer/Überschuss in Bayern 2012 nach kreisfreien Städten und Landkreisen**

- Steuerbarer Umsatz, Lieferungen und Leistungen ohne Umsatzsteuer -

Gde Schl. Nr.	Regionale Gliederung	Steuerpflichtige	Steuerbarer Umsatz		Umsatzsteuer vor Abzug der Vorsteuer	Abziehbare Vorsteuerbeträge einschließlich Berichtigung	Verbleibende Umsatzsteuer/Überschuss
			insgesamt	darunter Lieferungen und Leistungen			
		Anzahl	1 000 EUR				
3	Oberpfalz	100 865	70 489 888	67 316 058	10 125 457	8 479 816	1 645 641
361	Amberg (Krfr.St)	3 128	3 050 443	2 762 810	441 646	347 501	94 146
362	Regensburg (Krfr.St)	11 885	13 279 981	12 679 852	2 127 911	1 531 629	596 282
363	Weiden i.d.OPf. (Krfr.St)	3 551	4 017 616	3 918 066	650 695	487 207	163 488
371	Amberg-Weizsach (Lkr)	9 383	3 820 326	3 678 500	569 235	486 864	82 371
372	Cham (Lkr)	13 493	6 428 998	6 042 086	951 380	761 830	189 550
373	Neumarkt i.d.OPf. (Lkr)	12 667	8 943 373	8 600 202	1 452 137	1 195 139	256 998
374	Neustadt a.d.Waldnaab (Lkr)	8 762	3 757 905	3 497 844	548 313	469 866	78 447
375	Regensburg (Lkr)	17 837	6 245 360	5 907 559	877 681	851 679	26 002
376	Schwandorf (Lkr)	13 339	17 426 598	16 959 202	2 042 421	1 902 825	139 596
377	Tirschenreuth (Lkr)	6 820	3 519 288	3 269 937	464 037	445 276	18 761
4	Oberfranken	82 334	61 346 197	57 968 228	9 093 210	8 744 852	348 357
461	Bamberg (Krfr.St)	5 556	4 349 866	4 055 539	612 675	442 192	170 482
462	Bayreuth (Krfr.St)	5 123	11 426 127	11 244 313	2 010 146	2 773 477	- 763 331
463	Coburg (Krfr.St)	2 940	5 559 951	5 124 177	735 686	682 511	53 175
464	Hof (Krfr.St)	3 110	2 622 647	2 492 024	358 011	272 480	85 531
471	Bamberg (Lkr)	11 304	4 966 664	4 679 393	717 480	600 582	116 898
472	Bayreuth (Lkr)	8 951	2 406 828	2 324 374	364 322	290 436	73 886
473	Coburg (Lkr)	6 388	4 195 286	3 862 645	642 609	506 588	136 020
474	Forchheim (Lkr)	9 297	3 003 229	2 835 061	447 673	351 543	96 130
475	Hof (Lkr)	7 411	6 699 793	6 195 510	870 659	802 638	68 020
476	Kronach (Lkr)	5 092	3 505 300	3 283 949	527 595	441 816	85 779
477	Kulmbach (Lkr)	6 270	3 737 689	3 506 338	510 083	422 001	88 082
478	Lichtenfels (Lkr)	5 433	4 374 428	4 141 268	693 671	581 091	112 580
479	Wunsiedel i.Fichtelgebirge (Lkr)	5 459	4 498 389	4 223 637	602 603	577 497	25 105
5	Mittelfranken	143 941	104 977 636	98 142 769	14 920 227	12 077 527	2 842 693
561	Ansbach (Krfr.St)	2 804	1 998 337	1 900 241	292 177	208 852	83 324
562	Erlangen (Krfr.St)	7 288	6 026 796	5 816 756	874 553	621 155	253 398
563	Fürth (Krfr.St)	8 683	9 868 236	9 378 586	1 328 522	1 170 669	157 854
564	Nürnberg (Krfr.St)	39 796	38 117 511	35 721 270	5 759 805	4 302 023	1 457 776
565	Schwabach (Krfr.St)	3 085	2 064 027	1 992 956	277 127	223 816	53 311
571	Ansbach (Lkr)	17 933	7 286 707	6 883 727	1 057 512	854 715	202 797
572	Erlangen-Höchstädt (Lkr)	10 487	14 905 868	13 199 426	1 778 031	1 793 234	- 15 203
573	Fürth (Lkr)	9 103	4 099 831	3 843 144	590 737	492 496	98 241
574	Nürnberger Land (Lkr)	14 461	9 121 676	8 427 297	1 218 527	1 031 064	187 463
575	Neustadt a.d.Aisch-Bad Windsheim (Lkr)	10 073	3 314 474	3 195 886	504 978	381 948	123 030
576	Roth (Lkr)	11 046	4 644 704	4 442 070	686 686	547 023	139 663
577	Weißenburg-Gunzenhausen (Lkr)	9 182	3 529 471	3 341 411	551 573	450 534	101 039

Noch: **Tabelle 7. Steuerpflichtige, Steuerbarer Umsatz und verbleibende Umsatzsteuer/Überschuss in Bayern 2012 nach kreisfreien Städten und Landkreisen**

- Steuerbarer Umsatz, Lieferungen und Leistungen ohne Umsatzsteuer -

Gde Schl. Nr.	Regionale Gliederung	Steuerpflichtige	Steuerbarer Umsatz		Umsatzsteuer vor Abzug der Vorsteuer	Abziehbare Vorsteuerbeträge einschließlich Berichtigung	Verbleibende Umsatzsteuer/Überschuss
			insgesamt	darunter Lieferungen und Leistungen			
		Anzahl	1 000 EUR				
6	Unterfranken	109 727	82 896 035	77 486 003	11 884 647	9 906 118	1 978 528
661	Aschaffenburg (Krfr.St)	6 646	9 088 768	8 473 592	1 477 480	1 227 542	249 938
662	Schweinfurt (Krfr.St)	3 403	6 011 499	4 912 542	899 535	657 199	242 336
663	Würzburg (Krfr.St)	9 634	10 877 942	10 270 716	1 537 876	1 250 817	287 059
671	Aschaffenburg (Lkr)	16 293	14 565 778	13 474 668	2 147 789	2 019 217	128 572
672	Bad Kissingen (Lkr)	8 439	3 163 012	3 061 431	492 561	371 178	121 383
673	Rhön-Grabfeld (Lkr)	6 557	6 189 958	6 061 289	533 359	399 813	133 546
674	Haßberge (Lkr)	6 948	3 370 832	3 163 531	465 046	390 351	74 695
675	Kitzingen (Lkr)	8 168	5 523 810	5 231 814	820 641	682 041	138 601
676	Miltenberg (Lkr)	11 615	6 543 234	6 050 531	958 761	798 145	160 616
677	Main-Spessart (Lkr)	10 387	4 831 641	4 609 731	721 339	567 256	154 083
678	Schweinfurt (Lkr)	8 750	3 899 492	3 674 733	599 681	517 001	82 680
679	Würzburg (Lkr)	12 887	8 830 070	8 501 425	1 230 579	1 025 559	205 020
7	Schwaben	172 648	111 406 240	104 597 909	16 167 642	13 297 656	2 869 985
761	Augsburg (Krfr.St)	18 837	22 281 733	21 233 797	3 477 320	2 733 768	743 552
762	Kaufbeuren (Krfr.St)	3 325	1 670 170	1 599 611	259 056	196 176	62 880
763	Kempten (Allgäu) (Krfr.St)	4 854	8 392 746	8 004 664	1 257 862	1 050 210	207 652
764	Memmingen (Krfr.St)	3 762	3 835 448	3 631 587	566 513	457 893	108 620
771	Aichach-Friedberg (Lkr)	13 412	6 059 370	5 694 585	938 391	729 581	208 810
772	Augsburg (Lkr)	22 700	11 753 653	10 994 845	1 664 069	1 362 706	301 363
773	Dillingen a.d.Donau (Lkr)	9 553	5 437 859	4 956 085	768 064	642 570	125 494
774	Günzburg (Lkr)	11 733	8 021 021	7 408 211	1 170 324	983 239	187 085
775	Neu-Ulm (Lkr)	13 522	7 741 111	7 234 325	1 112 081	900 028	212 053
776	Lindau (Bodensee) (Lkr)	8 180	4 928 626	4 395 432	575 393	524 141	51 252
777	Ostallgäu (Lkr)	15 618	8 211 630	7 804 326	1 146 412	992 837	153 575
778	Unterallgäu (Lkr)	16 176	7 354 937	6 829 307	1 044 810	919 174	125 635
779	Donau-Ries (Lkr)	13 966	9 389 966	8 798 565	1 344 338	1 120 737	223 600
780	Oberallgäu (Lkr)	17 010	6 327 971	6 012 569	843 008	684 595	158 413


Aktuelle
Veröffentlichungen
unter
q.bayern.de/webshop



Statistisches Jahrbuch für Bayern 2016

Das Statistische Jahrbuch für Bayern ist das Standardwerk der amtlichen Statistik in Bayern seit 1894. Umfassend und informativ bietet es jährlich die aktuellsten Statistikdaten über Land, Leben, Leute, Politik, Wissenschaft und Wirtschaft in Bayern an.

Auf über 600 Seiten enthält es die wichtigsten Ergebnisse aller amtlichen Statistiken – in Form von Tabellen, Graphiken oder Karten – zum Teil mit langjährigen Vergleichsdaten und Zeitreihen. Ebenso werden ausgewählte wichtige Strukturdaten für Regierungsbezirke, kreisfreie Städte und Landkreise sowie Regionen Bayerns, aber auch für alle Bundesländer und die EU-Mitgliedstaaten dargestellt. Daten aus Statistiken anderer Dienststellen und Organisationen vervollständigen das Angebot.



Preise

Buch 39,00 € | DVD (PDF) 12,00 € | Buch+DVD 46,00 € | Datei (PDF) 12,00 €



Bayern Daten 2016

Die Bayern Daten sind ein kleiner Auszug aus dem Statistischen Jahrbuch. Auf ca. 30 Seiten sind die wichtigsten bayerischen Strukturdaten aus Wirtschaft, Gesellschaft und Politik in Tabellen und Grafiken dargestellt.

Preise

Heft 0,55 € | Datei kostenlos

Bayerisches Landesamt für Statistik – Vertrieb, St.-Martin-Straße 47, 81541 München
Telefon 089 2119-3205, 0911 98208-6270 | Telefax 089 2119-3457 | vertrieb@statistik.bayern.de